

EINWOHNERGEMEINDE ZERMATT



Fotoaufnahme von Kay Korrodi

VERWALTUNGSRECHNUNG 2025



EINLADUNG ZUR ORDENTLICHEN URVERSAMMLUNG

Die Urversammlung wird im Sinne der Bestimmungen des Gemeindegesetzes vom 5. Februar 2004 eingeladen auf:

Datum: **Dienstag, 9. Juni 2026**

Zeitpunkt: **18:00 Uhr**

Ort: **Mensa/Theatersaal im neuen Schulhaus «niww Walka»**

TAGESORDNUNG

1. Begrüssung und Formelles
2. Protokoll der Urversammlung vom 9. Dezember 2025
3. Verwaltungsrechnung 2025
 - 3.1. Präsentation Ergebnisse
 - 3.2. Berichterstattung Revisionsstelle
 - 3.3. Genehmigung
4. Projektspezifische Anpassung (Teilrevision) Nutzungsplan 1:10'000 Skisportzonen S Gebiet Nord
(FIS-Piste Gifhittli – Schweigmatten 2.0) und Art. 6 Abs. 4, 5 und 6 sowie Art. 28 und Art. 28a BZR (neu)
5. Varia

INHALTSVERZEICHNIS

EINLADUNG ZUR ORDENTLICHEN URVERSAMMLUNG	3	Überblick der gestuften Erfolgsrechnung	48
INHALTSVERZEICHNIS.....	4	Gesamtübersicht der Jahresrechnung.....	49
VORWORT DER PRÄSIDENTIN	5	Überblick der Bilanz	50
BERICHTE DER ABTEILUNGEN.....	6	Überblick der Geldflussrechnung	51
Bericht der Verwaltungsleitung	6	Erfolgsrechnung nach Funktionen	53
Bericht der Primar- und Orientierungsschulen.....	11	Erfolgsrechnung nach Sachgruppen	54
Bericht der Kinderbetreuung	12	Investitionsrechnung nach Funktionen	55
Bericht der Abteilung öffentliche Sicherheit	13	Investitionsrechnung nach Sachgruppen.....	55
Bericht der Abteilung Hochbau.....	21	FINANZKENNZAHLEN.....	56
Bericht der Tiefbauabteilung	22	VERPFLICHTUNGSKREDITKONTROLLE.....	58
Bericht der Fachstelle Liegenschaften	29	TABELLEN DER ZUSATZ- / NACHTRAGSKREDITE.....	59
Bericht der Einwohnerdienste	31	BERICHT DER REVISIONSSTELLE	62
Bericht der Schul- Sport- und Freizeitanlagen (SSFA)	33	JAHRESRECHNUNG 2025 – ANHANG	65
Bericht der Technischen Dienste (TD)	35	ANLAGESPIEGEL NACH BILANZKONTO	79
Bericht der Wasserversorgung	36	ERFOLGSRECHNUNG	85
Bericht der Abwasserentsorgung	38	INVESTITIONSRECHNUNG	130
FINANZBERICHT 2025	40	BILANZ.....	138
Ergebnisanalyse / Einleitende Botschaft	40		
Analyse der Finanzindikatoren	40		
ERLÄUTERUNGEN	41		
Erfolgsrechnung	41		
Investitionsrechnung	43		
Bilanz.....	45		
PRÄSENTATION DES JAHRESERGEBNIS.....	47		
Überblick der Erfolgs- und Investitionsrechnung	47		

VORWORT DER PRÄSIDENTIN

Liebe Einwohnerinnen und Einwohner

Das Jahr 2025 hat uns erneut vor besondere Herausforderungen gestellt – aber auch gezeigt, wie stark unsere Gemeinde ist, wenn wir zusammenstehen. Die vorliegende Jahresrechnung bestätigt dies mit einem erfreulichen Ergebnis. Dank einer verantwortungsvollen Finanzpolitik und einer stabilen touristischen Entwicklung schliessen wir das Jahr mit einem Überschuss ab. Dies ist kein Selbstläufer, sondern das Resultat von klugen Entscheidungen, diszipliniertem Haushalten und dem unermüdlichen Einsatz aller, die Zermatt zu dem machen, was es ist.

Der Überschuss ermöglicht es uns, wichtige Investitionen in die Zukunft zu tätigen, ohne die finanzielle Handlungsfähigkeit zu gefährden. Die hohen Steuereinnahmen deuten auf einen guten Geschäftsgang und die Steuer-senkung zeigt keine negative Auswirkung.

Der Bau des Schulhauses «niww Walka» und der Neubau des Reservoirs Blatten konnten abgeschlossen werden und die Liste der anstehenden Projekte für Zermatt ist umfangreich.

Erneut dürfen wir mit dem positiven Ergebnis ein hohes pro Kopf-Vermögen ausweisen. Eine Kennzahl, welche für die Gemeinden von Bedeutung ist.

Ich lade Sie ein, die Jahresrechnung im Detail zu studieren. Sie ist ein Spiegel unserer gemeinsamen Anstrengungen und bietet Einblick in den Aufgabenbereich der einzelnen Abteilungen.

Danken möchte ich allen Einwohnenden, den lokalen Unternehmen, dem Gemeinderat und nicht zuletzt den Mitarbeitenden der Einwohnergemeinde für ihren Einsatz – oft im Hintergrund, aber mit grosser Wirkung.

Die Zahlen des Jahresabschlusses 2025 sind auch ein Auftrag für die Zukunft. Hier werden wir weiterhin gezielt investieren, um Zermatt als Ort mit hoher Lebensqualität - unser Lebensraum - und wirtschaftlicher Dynamik zu erhalten.

Herzlich

Romy Biner-Hauser, Gemeindepräsidentin

BERICHTE DER ABTEILUNGEN

BERICHT DER VERWALTUNGSLEITUNG

VERWALTUNGSLEITUNG

Die Verwaltungsleitung besteht aus vier Vollzeit- und einer Teilzeitstelle und deckt folgende Hauptbereiche ab: Operative Leitung der Gemeindeverwaltung, Stabstelle des Gemeinderats, Vollzug der Gemeinderatsgeschäfte sowie derjenigen der Urversammlung, Rechtsdienst und Beschwerdeverfahren, Kommunikation/Medien, Personalwesen, Abfallwesen und E-Busbetrieb.

Die Verwaltungsleitung gewährleistet damit eine effiziente und professionelle Umsetzung der kommunalen Aufgaben im Interesse der Bevölkerung.

Gemeinderat

Im Jahr 2025 tagte der Gemeinderat Zermatt in 34 Sitzungen und behandelte insgesamt 766 Traktanden. Die Verteilung der Geschäfte gestaltete sich wie folgt: 618 Beschlussgeschäfte, 80 Klärungsgeschäfte, 1 Visionsgeschäft und 67 Informationsgeschäfte. Die hohe Anzahl an Traktanden unterstreicht die vielfältigen Aufgaben und die intensive Arbeit des Gemeinderats im Dienste der Gemeinde.

Urversammlung

Im Jahr 2025 fanden drei wichtige Urversammlungen statt, in denen zentrale Themen der Gemeinde behandelt wurden.

Die erste Urversammlung des Jahres wurde am 11. Februar 2025 abgehalten. Neben der gesetzlich vorgeschriebenen Genehmigung des Budgets 2025 wurde die Bevölkerung über das Projekt Gernerli informiert.

An der zweiten Urversammlung vom 10. Juni 2025 standen mehrere Punkte auf der Traktandenliste: Neben der Genehmigung der Rechnung 2024 wurde die Wahl der Revisionsstelle durchgeführt und über die Umzonung des Bahnhofdachs orientiert.

Die dritte Urversammlung des Jahres fand am 9. Dezember 2025 statt. Neben dem Voranschlag 2026 wurden wichtige Beschlüsse gefasst: Der Kauf von drei Wohnungen im Zollhaus, die Teilrevisionen des Friedhofsreglements und des Organisationsreglements sowie das Reglement zur Förderung von Energieeffizienz und erneuerbaren Energien wurden verabschiedet.

Diese Urversammlungen zeigen die Vielfalt der Themen, die in unserer Gemeinde behandelt werden und unterstreichen die Bedeutung der direkten Demokratie in Zermatt.

PERSONALABTEILUNG

Mitarbeitende

Per 31. Dezember 2025 beschäftigte die Einwohnergemeinde Zermatt (EWG) insgesamt 187 Mitarbeitende, wovon 11 in einem befristeten Anstellungsverhältnis tätig waren.

Im Vergleich zum Vorjahr (147 Mitarbeitende) entspricht dies einer Zunahme von 40 Stellen. Diese Entwicklung ist primär auf die Integration der Kinderbetreuung zurückzuführen, in der zum Jahresende 27 Mitarbeitende

angestellt waren. Zusätzlich konnten in der Regionalpolizei vakante Stellen neu besetzt sowie Pensenerhöhungen vorgenommen werden. Beim E-Bus wurde eine offene Mechanikerstelle erfolgreich vergeben. In den Einwohnerdiensten erfolgte die Umwandlung einer Vollzeitstelle in ein Jobsharing-Modell. Die Abteilung Öffentliche Sicherheit gewann einen zusätzlichen Sicherheitsbeauftragten und schuf die neue Position eines Rangers. Durch die Übernahme der Kita kam zudem eine zusätzliche Reinigungskraft hinzu. Im Bildungsbereich konnte die vakante Schulleiterstelle für Täsch/Randa besetzt werden und gemäss kantonaler Vorgabe wurde eine ICT-Supportstelle geschaffen.

Die EWG zählte per 31. Dezember 2025 insgesamt 154 Vollzeitstellen und 33 Teilzeitmitarbeitende. Insgesamt waren bei der EWG 110 Männer und 77 Frauen beschäftigt.

Ein- und Austritte

Insgesamt verzeichnete die EWG im Berichtsjahr 16 Personalausritte – davon zwei aufgrund von Pensionierungen – ohne Berücksichtigung befristeter Anstellungen. Dem gegenüber standen 43 Neuanstellungen (Jahresstellen), wobei diese hohe Zahl insbesondere auf die Integration der Kinderbetreuung per 1. August 2025 zurückzuführen ist.

Die Fluktuationsrate, bereinigt um Pensionierungen und Austritte befristet Angestellter, lag bei 8,5 %.

Lehrlingswesen

Die EWG bietet acht Ausbildungsplätze an, darunter zwei als InformatikerIn mit Fachrichtung Plattformentwicklung, zwei als Kaufmann/-frau, eine als Fachperson Betriebsunterhalt und eine als AutomobilmechatronikerIn.

Seit der Integration der Kinderbetreuung stehen zusätzlich Lehrstellen als Fachmann/-frau Betreuung mit Fachrichtung Kind sowie Vorpraktika zur Verfügung.

Per August 2025 starteten zwei Lernende ihre Ausbildung: eine kaufmännische Lernende und ein Informatiker mit Fachrichtung Plattformentwicklung. Ab August 2026 werden weitere Auszubildende in den Bereichen Kauffrau/-mann, Informatik und Fachfrau/-mann Betreuung ihre berufliche Laufbahn bei der EWG beginnen.

ADMINISTRATIVABTEILUNG

Kommunikation / Medien

Die Einwohnergemeinde Zermatt informiert die Bevölkerung regelmässig über wichtige Themen. Diese Informationen werden jeweils im Anschlagskasten, auf der offiziellen Webseite sowie über den Newsletter von Zermatt Tourismus veröffentlicht.

Seit September 2025 erfolgt die destinationsinterne Kommunikation neu über die beiden WhatsApp-Kanäle «**Matterhorn-Info**» und «**Matterhorn-Alert**». Dadurch wurden der Newsletter von Zermatt Tourismus, die Gefahren-App sowie der SMS-Dienst eingestellt.

Matterhorn Info



Matterhorn Alert



Das Zermatt Inside ist das lokale Publikationsmedium für Zermatt und Umgebung und erscheint sechsmal jährlich. Es wird von den Leistungspartnern der Destination (Einwohnergemeinde, Burgergemeinde, Zermatt Bergbahnen AG, Zermatt Tourismus sowie Matterhorn Gotthard Bahn/Gornergrat Bahn) herausgegeben. Im Jahr 2025 wurden in den sechs Ausgaben insgesamt 152 Artikel veröffentlicht, wobei die Einwohnergemeinde mit 90 Beiträgen vertreten war.

ABFALLWESEN

Allgemein

Das Team der Zermatt Entsorgung «THE RIGHT BIN – der richtige Kübel» besteht aus 13 festangestellten Mitarbeitenden, die für ein breites Aufgabenspektrum verantwortlich sind:

- Einsammlung, Verarbeitung und Transport der verschiedenen Abfälle und Wertstoffe
- Betrieb der Abfall- und Wertstoffsammelstelle im Spiss
- Organisation der mobilen Sammelstelle im Dorfzentrum.

Mit ihrem Engagement sorgen sie tagtäglich für eine effiziente und umweltgerechte Entsorgung in unserer Gemeinde.

Nachhaltige Fortschritte

Die Zermatt Entsorgung hat auch im vergangenen Jahr ihre Prozesse weiter optimiert und nachhaltiger gestaltet:

Effizienzsteigerung bei Papier und Karton: Seit 2025 werden die eingesammelten Mengen an Papier und Karton in der Abfall- und Wertstoffsammelstelle Spiss zu Ballen gepresst. Dies ermöglicht eine höhere Transportkapazität pro Fahrt und reduziert die Anzahl der Transporte zum Endabnehmer.

Vollständig elektrischer Altglastransport: Der Transport von Altglas von Zermatt zum Endabnehmer erfolgt seit dem letzten Jahr ausschliesslich mit einem E-Camion, was die CO₂-Emissionen deutlich verringert.

Umstellung auf Elektrofahrzeuge: Das Fahrzeug für die Einsammlung und Leerung der Betriebscontainer (Hauskehricht, Altglas und Grüngut) im Dorf wurde durch ein Elektrofahrzeug ersetzt. Dadurch erfolgen Einsammlung und Transport der Abfälle und Wertstoffe vollständig elektrisch.

Optimierte Sammelrouten: Zusätzlich wurden die Einsammelturnusse weiter optimiert, um die Anzahl der Fahrten im Sammelsystem zu reduzieren und die Effizienz zu steigern.

Öffentliche Sammelstellen

In der Dezember-Ausgabe des Zermatt Inside wurde darüber informiert, dass immer wieder öffentliche Sammelstellen auf privatem Grund und Boden aufgehoben werden mussten – so die Sammelstelle «Elektro Imboden» per 30. November 2025 und derjenige an der «Riedstrasse» per 30. April 2026.

Um das Angebot an öffentlichen Sammelstellen langfristig zu sichern, wurde zugleich ein Aufruf an die Bevölkerung lanciert, um mögliche private Flächen zur Realisierung neuer öffentlicher Unterstände zu eruieren.

Um das Angebot an den bestehenden öffentlichen Sammelstellen bedarfsgerecht zu verbessern, werden aktuell Erweiterungen und Vergrösserungen bei mehreren bestehenden öffentlichen Sammelstellen geprüft.

Mengenstatistik

Auf dem Gemeindegebiet von Zermatt wurden 2025 gesamthaft 8'200 Tonnen Abfälle und Wertstoffe gesammelt. Im Vergleich zum Vorjahr (8'323 Tonnen) ergibt dies eine Reduzierung von 123 Tonnen (-1.4 %).

Die Hauptfraktionen waren dabei: Hauskehricht: 2'550 Tonnen (VJ: 2'439 Tonnen), Küchenabfälle: 1'869 Tonnen (VJ: 1'967 Tonnen), Altglas: 1'018 Tonnen (VJ: 1'092 Tonnen), Papier / Karton 749 Tonnen (VJ: 851 Tonnen), Grobsperrgut: 793 Tonnen (VJ: 850 Tonnen), Holz: 241 Tonnen (VJ: 283 Tonnen), Gartenabfälle: 268 Tonnen (VJ: 242 Tonnen), Alteisen: 141 Tonnen (VJ: 158 Tonnen) und Speiseöl: 82 Tonnen (VJ: 94 Tonnen).

PET Sammlung

Die PET-Sammlung in Zermatt zeigt weiter grosse Wirkung: Neben der Gewerbesammelstelle im Spiss können auch Privathaushalte ihre PET-Getränkeflaschen an den öffentlichen Sammelplätzen in speziell dafür bereitgestellten Containern entsorgen.

Über 77 Tonnen PET wurden im letzten Jahr in Zermatt gesammelt – das entspricht mehr als 2,6 Millionen Getränkeflaschen.

Recyclingquote

Von den eingesammelten Mengen konnten knapp 60 % dem Recycling zugeführt werden. Dieser Wert liegt weiterhin deutlich über dem schweizerischen Durchschnitt (Stand 2024: 52 %).

Herausforderungen

Eine der grössten Herausforderungen bleibt die illegale Entsorgung an den öffentlichen Sammelstellen, insbesondere in den Containern für Küchenabfälle aus Privathaushalten. Hier werden regelmässig nicht zugelassene Materialien wie Plastik, PET-Flaschen, Besteck, Glas, Karton und andere Abfallfraktionen entsorgt. Trotz verschiedener Massnahmen – darunter gezielte Kommunikation, Plakate, Aufkleber, zusätzliche Betriebscontainer, Handdispenser sowie verbesserte Beleuchtung in den Unterständen – hat sich die Situation bisher kaum verbessert. Aufgrund der anhaltenden Probleme wird daher geprüft, die Sammlung von Küchenabfällen an den öffentlichen Sammelstellen einzustellen.

Parallel dazu arbeiten wir aktuell an einer Lösung für eine separate Plastiksammlung. Sobald konkrete Massnahmen vorliegen, wird die Bevölkerung umgehend informiert.

Unser Entsorgungssystem an den beiden öffentlichen Sammelstellen (grundsätzlich 24 Stunden/7 Tage zugänglich) funktioniert nur dann reibungslos, wenn sich alle Nutzerinnen und Nutzer an die vorgeschriebenen Entsorgungsregeln halten. In diesem Sinne danken wir der Bevölkerung für ihre Unterstützung und ihr Engagement für eine saubere und ordnungsgemässe Abfallbewirtschaftung in Zermatt.

E-BUSBETRIEB

Der E-Busbetrieb der Einwohnergemeinde Zermatt verkehrt auf zwei Buslinien. Auf der Linie Bergbahnen (grüne Linie) werden die verschiedenen Talstationen der Zermatt Bergbahnen sowie der Gornergrat-Bahn angefahren. Im Winter verkehren jeweils 6 Busse und im Sommer deren 2.

Mit der Linie Winkelmaten (rote Linie) wird das Aussenquartier Winkelmaten mit dem Dorfgebiet verbunden. Während den Wintermonaten verkehren jeweils 4 Busse auf diesem Streckennetz und während dem Sommer 1 Bus.

Per 31. Dezember 2025 beschäftigte der E-Busbetrieb total 15 Mitarbeitende, wovon 10 Jahresangestellte und 5 Wintersaisonmitarbeitende.

Bus-Haltestellen

Im Jahr 2025 wurde das Augenmerk auf die Anpassung der behindertengerechten Haltestellen gerichtet. Dabei wurden die Haltestellen «Kirchbrücke» der Linie Bergbahnen (Fahrtrichtung Matterhorn Glacier Paradise) sowie die Haltestelle «Vispa» der Linie Bergbahnen und Winkelmaten neu gestaltet.



Bushaltestelle «Kirchbrücke»




Bushaltestelle «Vispa»

Fahrgastzählung

Sämtliche E-Busse unserer Fahrzeugflotte wurden während dem laufenden Jahr mit einem Fahrgastzählssystem ausgestattet. Diese Sensoren sind in den E-Bussen jeweils oberhalb der Einstiegstüren angebracht.

Seit Dezember 2025 werden nun täglich alle Ein- und Ausstiege der Fahrgäste registriert. Dadurch können nicht nur die Frequenzen und Auslastungen der Haltestelle eruiert, sondern auch die E-Busse gezielter eingesetzt werden. Die detaillierten Erfahrungswerte werden Ende der Wintersaison 2025/2026 vorliegen, damit weitere Optimierungen umgesetzt werden können.



Fahrgastzählssystem

Anpassungen Fahrplan

Im laufenden Jahr wurden die Fahrzeiten des Busfahrplans minimal angepasst. Dadurch konnten auf beiden Linien zusätzliche Rundkurse pro Tag umgesetzt werden.

Eingeschränkter Busbetrieb Linie Winkelmaten

Infolge Werkleitungssanierungen in der Staldenstrasse konnte der E-Busbetrieb der Linie Winkelmaten während der Zeit vom 1. Mai 2025 - 29. August 2025 nur eingeschränkt betrieben werden.

Konkret verkehrte der E-Busbetrieb ab der Haltestelle „Kirchbrücke“ über die Schluhmattstrasse bis zur Haltestelle „Wichje“ und wieder zurück. Die Haltestellen „Luchre“, „Wiestiboden“ und „Kapelle Winkelmaten“ konnten während der genannten Zeit nicht bedient werden.

INFORMATIK

Im Berichtsjahr bestand der IT-Dienst aus insgesamt vier Jahresangestellten sowie einer Ausbildungsstelle. Die Kernaufgaben umfassten den täglichen Support von rund 900 Arbeitsstationen sowie die Bewirtschaftung, Weiterentwicklung und Instandhaltung der gesamten Client-Server-Infrastruktur der Gemeinde und des Schulbetriebs. Dazu gehörten sowohl das Gemeinde- als auch das Schulnetzwerk.

Ein zentraler Schwerpunkt lag auf der Übernahme des Netzwerks des langjährigen externen Partners in die eigene IT-Umgebung. Dieses umfangreiche Projekt erforderte gezielte technologische Anpassungen und die Erschliessung zentraler Knotenpunkte. Im Zuge dessen wurden bestehende Strukturen konsolidiert, neu ausgestattet und eine zukunftsfähige Basis gestellt. Ein weiterer Meilenstein war die Umstellung der E-Mail-Domain von zermatt.net auf zermatt.ch.

Weitere wichtige Massnahmen betrafen die Umstellung und Erneuerung von Serversystemen. In diesem Zusammenhang wurden auch Anwendungen migriert und bestehende Installationen angepasst, um die Effizienz und Sicherheit zu erhöhen. Ergänzend dazu wurde ein eigenes WebGIS aufgebaut, welches neue Möglichkeiten in der Verwaltung und Nutzung geographischer Daten eröffnet.

Organisatorisch wurde zudem die Kinderbetreuung als neue Abteilung in die bestehende IT-Struktur integriert, was zusätzliche Anforderungen an Infrastruktur und Support mit sich brachte.

Nicht zuletzt haben fast alle Mitarbeitenden der IT-Abteilung im Berichtsjahr mit individuellen Zusatzausbildungen begonnen, um den stetig wachsenden Anforderungen gerecht zu werden und die fachliche Kompetenz nachhaltig zu stärken.

BERICHT DER PRIMAR- UND ORIENTIERUNGSSCHULEN

Arbeit der Schulleitung

Die Schulleitung umfasst die Primarschulen von Zermatt, Täsch und Randa sowie die regionale Orientierungsschule. Die Schulleitungen der Primarschule Zermatt sowie die der Primarschule von Täsch/Randa konnten auf das Schuljahr 2025/2026 neu besetzt werden. Schwerpunkt war deren Einarbeitung das Tagesgeschäft.

Die Anwendung neuer Lehrmittel wurde begleitet, das Thema «Beurteilung» vertieft, Unterrichtsbesuche durchgeführt, Beratungs-, Mitarbeiter- und Elterngespräche geführt usw.

Das Berufsbildungswesen, die Jugendarbeitsstelle, die Schulsozialarbeit, die Gemeindebibliothek und die schulergänzenden Betreuungs- und Tagesstrukturen sind weitere Fachbereiche, welche den Schulen angegliedert sind. Die Eingliederung der schulergänzenden Tagesstrukturen in die Niww Walka war ein weiterer Meilenstein im letzten Schuljahr, welcher erfolgreich umgesetzt werden konnte.

ORIENTIERUNGSSCHULE

Im vergangenen Schuljahr wurden 158 Schülerinnen und Schüler von 26 engagierten Lehrpersonen unterrichtet. Unsere Schule bot eine Vielzahl von Aktivitäten, die das Lernen und die Gemeinschaft förderten. Dazu gehörten neben dem regulären Unterricht Besuche an Berufsmessen in Visp und Martigny und die Vorbereitungen für die Diplomreise und Diplomfeier der 11OS, die viel Freude bereiteten. Sportlich ging es beim UBS-Kids Cup und beim Schulschifahren zu, wo die Schülerinnen und Schüler ihre Fähigkeiten unter Beweis stellen konnten. Die Diplomfeier zum Schuljahresende wurde von der 11OS erfolgreich organisiert, und die Absolventen und Absolventinnen nahmen ihre Diplome mit grosser Freude entgegen. Zudem beschäftigten wir uns erneut mit dem Thema "Energie".

Wir blicken auf ein ereignisreiches Jahr zurück und freuen uns auf die kommenden Herausforderungen und Erlebnisse!

PRIMARSCHULE

2025 besuchten 366 Kinder in 19 Klassen die Primarschule Zermatt. Ein Team aus 41 Lehrpersonen unterrichtet die Kinder bis im August an zwei Standorten. Die Klassen der 1H – 3H zogen im August 2025 ins neue Schulhaus Niww Walka ein.

Alle Schulkinder werden nun in der Niww Walka unterrichtet, sei es von Klassenlehrpersonen, von schulischen Heilpädagoginnen, von Lehrerinnen für fremdsprachige Kinder oder als Fachlehrpersonen Religion und Textiles Gestalten.

Dank eines differenzierten und individualisierten Unterrichts sowie der Umsetzung des Lehrplans 21 können die vielfältigsten Bedürfnisse der Schülerinnen und Schüler und der Gesellschaft erfüllt werden.

Während des Schuljahres durften die Schulkinder an verschiedenen Projekten teilnehmen: Ski- und Eislaufunterricht, Waldkindergarten, «Cleanup-Day», Zermatt Festival, Schulverlegung usw.

Dank des Engagements der Lehrerinnen und Lehrer war es möglich, in einem vielfältigen Umfeld von Sprachen, Kulturen und Ansprüchen mit den Kindern zu lernen, sie zu lehren und zu bilden. Vielen Dank an alle Beteiligten für den unermüdlichen Einsatz.

BERICHT DER KINDERBETREUUNG

FACHBEREICH VORSCHULISCHE KINDERBETREUUNG (KITA)

Die vorschulische Kinderbetreuung bietet eine verlässliche und liebevolle Betreuung für Kinder ab drei Monaten bis zum Schuleintritt und unterstützt Familien bei der Vereinbarkeit von Familie und Beruf.

Die Kita-Leitung, Claudia Zumtaugwald, ist verantwortlich für die pädagogische und betriebliche Gesamtführung der Kitas.

Die vier Gruppenleitungen sind pädagogische Fachkräfte und zuständig für die Leitung der jeweiligen Kindergruppen.

Insgesamt umfasst das Team 15 Mitarbeiterinnen mit einem Gesamtpensum von 1180 %, die für die Betreuung und den pädagogischen Alltag der Kinder verantwortlich sind.

In der Babygruppe werden aktuell 28 Babys betreut. 96 Kleinkinder ab zwei Jahren werden in den Kitas Steinmatten, Niwwalka 1 und Niwwalka 2 betreut.

Die Kita ist von Montag bis Samstag von 07:00 bis 19:00 Uhr geöffnet und bietet verschiedenen Betreuungseinheiten an, um den individuellen Bedürfnissen der Familien gerecht zu werden :

- Vormittagsbetreuung mit oder ohne Mittagessen
- Nachmittagsbetreuung mit oder ohne Mittagessen
- Ganztagsbetreuung

Unsere Lernende, Frederica Esteves, befindet sich im letzten Lehrjahr und absolviert ihre Abschlussprüfungen im Juni 2026.

Ab August 2026 beginnen eine neue Lernende und eine neue Praktikantin.

FACHBEREICH AUSSCHERSCHULISCHE BETREUUNG – TAGESSTRUKTUR «NIWW WALKA CLUB»

Der «Niww Walka Club» stellt die ausserschulische Betreuung für Kinder ab Schuleintritt bis zum Ende der Primarstufe sicher und ergänzt das schulische Angebot durch eine verlässliche Tagesstruktur.

Die Leitung Tagesstruktur liegt bei Jill Koch, die für die pädagogische und betriebliche Führung sowie die Koordination mit der Schule verantwortlich ist.

Insgesamt arbeiten im «Niww Walka Club» 6 Mitarbeiterinnen mit einem Gesamtpensum von 340 %, die für die Betreuung und Begleitung der Schulkinder im Alltag zuständig sind.

Aktuell verfügen insgesamt 91 Schulkinder über einen gültigen Betreuungsvertrag. Der «Niww Walka Club» ist von Montag bis Samstag jeweils von 07:00 bis 19:00 Uhr geöffnet.

Das Betreuungsangebot ist modular aufgebaut und auf den Stundenplan der Primarschule Zermatt abgestimmt. Es umfasst folgende Betreuungseinheiten:

- Vorschulbetreuung von 07:00 bis 8:15 Uhr
- Vormittagsbetreuung mit oder ohne Mittagessen
- Mittagstisch
- Nachmittagsbetreuung mit oder ohne Mittagessen
- Nachschulbetreuung von 16:00 bis 19:00 Uhr
- Mittwochs- und Samstagsbetreuung
- Ferienprogramm während den Schulferien

BERICHT DER ABTEILUNG ÖFFENTLICHE SICHERHEIT

Die Abteilung öffentliche Sicherheit besteht aus acht Vollzeit und drei Teilzeitstellen (ohne Regionalpolizei). Im Jahr 2025 wurde die Abteilung um einen Ranger und einen weiteren Sicherheitsbeauftragten Brandschutz erweitert, um das vielfältige Arbeitsfeld zu erfüllen, welches nachstehend vorgestellt wird.

REGIONALPOLIZEI (REPO)

Im Jahr 2025 wurde das Korps der Regionalpolizei Zermatt (RePo) personell weiter ausgebaut und umfasst per Jahresende 16 Mitarbeitende. Davon verfügen 11 Mitarbeitende über eine abgeschlossene Polizeiausbildung, drei Mitarbeitende sind als Polizeiliche Sicherheitsassistenten tätig und zwei absolvieren die Polizeischule. Der Frauenanteil liegt bei 25 Prozent.

Seit Mai 2025 besteht eine verstärkte, intensivierete Zusammenarbeit mit der Regionalpolizei Visp. Im Rahmen dieser Kooperation werden gegenseitig Dienste übernommen sowie Interventionen in den jeweiligen Einsatzgebieten durchgeführt. Die Zusammenarbeit hat sich bewährt und ermöglicht eine flexible und effiziente Einsatzbewältigung.

Im Berichtsjahr wurden insgesamt 887 Fälle rapportiert und bearbeitet. Das Einsatzspektrum reichte von einfachen Alltagsereignissen bis hin zu komplexen und ressourcenintensiven Einsätzen, insbesondere Vermissten-suchen.

Eine ausserordentliche Einsatzlage stellte sich über die Ostertage ein, als starker Schneefall in Kombination mit einem Stromausfall zu erhöhtem Koordinations- und Interventionsbedarf führte. Die Ereignisse konnten in enger Zusammenarbeit mit der Kantonspolizei erfolgreich bewältigt werden.

Die Kooperation mit den Partnergemeinden Täsch, St. Niklaus und Grächen verlief weiterhin sehr konstruktiv. Dank kurzer Kommunikationswege konnten Anliegen rasch aufgenommen und Lösungen effizient umgesetzt werden.

Zur Stärkung des Sicherheitsgefühls wurde die sichtbare Polizeipräsenz im Zentrum von Zermatt durch vermehrte Fusspatrouillen erhöht. Diese

Massnahme wurde von Gewerbe, Hotellerie und Gastronomie durchwegs positiv aufgenommen.

FACHSTELLE SCHUTZ UND RETTUNG

Sicherheitsbeauftragter Brandschutz (SIBE-BS)

Effizienter und gut durchdachter Brandschutz rettet Leben, hilft Sachschäden sowie Betriebsunterbrüche zu vermeiden.

Dies kann nur durch eine professionelle Herangehensweise erreicht werden. «Steter Tropfen höhlt den Stein» - regelmässige Weiterbildung ist daher unerlässlich.

Die Destination Zermatt wächst stetig und die brandschutztechnischen Schutzziele für jedes neue oder bestehende Gebäude bedeuten in der Praxis neue Herausforderungen.

Im Mai 2025 wurde ein zweiter Sicherheitsbeauftragter Brandschutz eingestellt. Durch diese Anstellung konnte Effizienz und Qualität gesteigert werden.

Zusammen überprüften die SIBE-BS 113 Baugesuche auf die Einhaltung der Brandschutzvorschriften. In neuen Fällen wurden Brandschutzabnahmen von Neu- und Umbauten durchgeführt. 65 periodische Kontrollen wurden direkt vor Ort im Gebäude vorgenommen, 31 davon wegen ungenügender Brandschutzmassnahmen.

Die vergangenen Jahre und die jüngsten Ereignisse haben mehrfach gezeigt, dass einen sauberen vorbeugenden Brandschutz Brände, sowie Sach- und Personenschäden abgewendet werden können.

In den letzten Jahren häuften sich Anlässe / Events in der Destination. Jeder Anlass / Event wird von den SIBE-BS auf die Einhaltung der Brandschutzvorschriften und die Personensicherheit kontrolliert. Durch die Professionalität aller Mitarbeiter der Abteilung öffentliche Sicherheit der EWG steigen auch in diesem Bereich das Verständnis und die Akzeptanz der Veranstalter gegenüber den Vorgaben und Kontrollen.

Eine weitere wichtige, allerdings nicht in Zahlen messbare Tätigkeit der SIBE-BS, sind die Beratungen in Sachen Brandschutz. Durch die aktive Beratung von Architekten, Handwerkern, Bauherren und Hauseigentümern kann ein optimaler Brandschutz gewährleistet werden.

Um weiterhin den hohen Anforderungen im Brandschutz und in der Personalsicherheit in der Destination gerecht zu werden, braucht es die Mithilfe und das Verständnis jedes Einzelnen.

Feuerwehr

Im Ausbildungsbetrieb 2025 der Feuerwehr Zermatt wurden insgesamt 34 Ausbildungen durchgeführt, bei der Jugendfeuerwehr deren 12. Zudem nahmen 25 Angehörige der Feuerwehr Zermatt an kantonalen Kursen teil. Damit wurden insgesamt 65 Kurstage absolviert.

Per 1. Januar 2026 belief sich der personelle Bestand der Feuerwehr Zermatt auf 79 Angehörige.

2025 rückte die Feuerwehr Zermatt zu 252 Einsätzen aus, was einer Zunahme von rund 30.6% gegenüber dem Vorjahr entspricht.

Die Anzahl Einsätze setzt sich wie folgt zusammen: 116 Brandmeldeanfragen, 22 Ölwehreinsätze, über 90 technische Hilfsleistungen, 20 Brandeinsätze und diverse Interventionen wegen der vergangenen Unwetter.

2025 ereigneten sich drei nennenswerte Brände: Das Restaurant Jägerstube im Mutt, die Filiale der Migros und ein Wohnungsbrand.

Im vergangenen Jahr stand die Feuerwehr Zermatt weiterhin vermehrt für Personenrettungen und -suchen als unterstützender Partner im Einsatz. Dabei haben vor allem die Drohnenunterstützungen markant zugenommen. Gesamthaft wurden 32 Rettungseinsätze für Menschen und Tiere geleistet. Es lässt sich weiterhin beobachten, dass die technischen Einsätze stetig weitersteigen.

Durch das anhaltende, stetige Wachstum der Destination, die gestiegenen Anforderungen und Erwartungen an die Feuerwehr und die zur Einsatzbewältigung notwendigen Fahrzeuge und Mittel stösst die Feuerwehr vermehrt an die Grenzen ihrer Möglichkeiten, dies aus Gründen der Infrastruktur, besonders die begrenzten Möglichkeiten des Feuerwehr-Lokals im Spiss, welche vor allem das begrenzte Platzangebot und die Überlastung der sanitären Anlagen betrifft. Lösungen dieser Probleme finden sich weiterhin in Ausarbeitung.

VERWALTUNGSPOLIZEI

Gastgewerbe

2025 wurden 71 Gastgewerbsbewilligungen erteilt. Drei gastgewerbliche Betriebsbewilligungen wurden entzogen. Ein Gesuch um Betriebsbewilligung wurde abgelehnt. In einigen wenigen Fällen musste die gastgewerbliche Betriebsbewilligung mit der Baubewilligung koordiniert werden. Ausserdem wurden 25 Tagesbewilligungen und acht Polizeistundenverlängerungen ausgestellt. Rund 30 gastgewerblichen Betrieben wurde eine Bewilligung zur Musikbeschallung der Terrasse erteilt.

2025 wurden neun Bewilligungen für die Nutzung von öffentlichem Grund und Boden zu gastgewerblichen Zwecken (Terrassen Frühling-Herbst) erteilt.

Verkehr

Bauen in Zermatt / gesteigerter Gemeingebrauch

<i>Art der Bewilligung</i>	<i>Anzahl 2025</i>	<i>Anzahl 2024</i>
<i>Sonderfahrgesuche (ohne Events)</i>	<i>2'003</i>	<i>1'359</i>
<i>Strassensperrungen</i>	<i>24</i>	<i>68</i>
<i>Überflugbewilligungen</i>	<i>202</i>	<i>197</i>
<i>Bewilligungen gesteigerter Gemeingebrauch vor Verkehrsflächen</i>	<i>27</i>	<i>23</i>
<i>Logistikkonzept (neu seit 2025)</i>	<i>17</i>	<i>0</i>
<i>Baustellen im öffentlichen und Destinationsinteresse</i>	<i>11</i>	<i>14</i>
<i>Vorzeitige & verlängerte Bohrungen</i>	<i>17</i>	<i>13</i>

Schwerlastbewilligungen

Das Verkehrsaufkommen in Zermatt ist in den letzten Jahren stetig gestiegen, ein Rückgang ist nicht zu erwarten. 2025 wurde festgestellt, dass einige der Zermatter Brücken in einem sehr schlechten Zustand sind, weshalb damit begonnen wurde, ein besonderes Augenmerk auf die Strassen- und Infrastruktur zu legen.

Um die Verkehrssicherheit aller Verkehrsteilnehmer zu gewährleisten, wurden die Traglasten der entsprechenden Bauwerke durch ein Ingenieurbüro berechnet. Basierend auf den Berechnungen wurden 2025 Gewichtsbeschränkungen für einige der Brückenwerke festgelegt.

Im September 2025 erfolgte die Einführung eines neuen Gesuchsformulars für Transporte, welche die entsprechenden Traglasten im Gesamtgewicht überschreiten. Vorrangig zum Schutz der bestehenden Infrastruktur und der Gewährleistung der Verkehrssicherheit bis zu einer Sanierung der betroffenen Bauwerke.

So kam es dazu, dass 2025 basierend auf den Berechnungen der Achsen-traglasten der Transporte, durchgeführt durch ein externes Ingenieurbüro, die Definition von Massnahmen bei der Überfahrt der Brückenwerke eine zentrale Rolle zukam.

Seit der Einführung dieser Massnahme wurden bereits 50 Schwerlastbewilligungen mit Auflagen und Bewilligung erteilt werden.

Fahrbewilligungen

2025 wurden 27 Gesuche um Fahrbewilligung gestellt, für insgesamt 39 Fahrzeuge. Mit 39 ersuchten Fahrzeugen bewegte sich das Jahr 2025 wieder auf dem Niveau des Jahres 2023. Damit zeigt sich, dass das Jahr 2024 mit seinen 16 Gesuchen eine Ausnahmeerscheinung darstellte.

Bei neun Gesuchen handelte es sich um Verlängerungen bereits bestehender Fahrbewilligungen. Für 18 Fahrzeuge wurden im Zuge der periodischen Überprüfung von Fahrbewilligungen Gesuche eingereicht und behandelt. Neun der insgesamt 39 Fahrzeuge wurden im Sinne einer Ausnahme bewilligt, da sie in den Dimensionen oder dem Zweck nicht dem Verkehrsreglement entsprachen, aber aufgrund des Bedarfes und der unzumutbaren Härte bewilligt wurden. Sechs Fahrbewilligungen wurden aufgrund eines mangelnden Bedürfnisses abgelehnt. Weitere vier Gesuche sind noch nicht abschliessend behandelt und werden im Jahr 2026 fertiggestellt. Ein Gesuch musste aufgrund von Mängeln zurückgeschickt werden.

App Strasse NG13 Zermatt

Bereits im Dezember 2024 wurde die Zusammenarbeit der Einwohnergemeinde Zermatt mit der Dienststelle für Mobilität (Kanton) aufgenommen, um eine Homogenisierung der Gesuchstellung für Sonderfahrten auf der Kantonsstrasse Täsch-Zermatt (kantonal) und der Dorfdurchfahrt (kommunal) zu erreichen. Dafür schloss sich die EWG der neuen WebApp des Kantons «Strasse NG13 Zermatt» an. Im Laufe des Jahres 2025 stellte sich heraus, dass die Bedürfnisse und Anforderungen für die Durchfahrten durch Zermatt sehr von denjenigen der Befahrung der Kantonsstrasse abweichen.

Die Erfahrungen, Rückmeldungen der Nutzer und Notwendigkeit eines Verfahrens für die Gesuchstellung für Schwerlasttransport innerorts von

Zermatt, haben dazu geführt, die Zusammenarbeit mit dem Kanton zu beenden und einen neuen Prozess einzuführen. So wurde am 1. Dezember 2025 die neue Gesuchstellung eingeführt. Seit Dezember 2025 besteht die Möglichkeit, eine Plattform für die Einreichung von normalen Sonderfahrten und Schwertransporte zu verwenden.

Fundbüro

Nach der Einführung der Online-Plattform «easyfind.ch» im Jahr 2024 wurde im Jahr 2025 eine kommunale Fundbüroverordnung verfasst. Diese regelt die Handhabung und Aufbewahrung der Fundsachen. Die Verordnung wird auf alle Fundgegenstände angewendet, welche sich im Fundbüro befinden.

2025 wurden dem Fundbüro 343 Fundgegenstände abgegeben. Dabei handelt es sich hauptsächlich um Fundsachen der Kategorien «Elektronik», «Portemonnaies» und «einzelne Karten». Ungefähr 20% der Gegenstände konnten an die Eigentümer zurückgegeben werden. Am häufigsten waren dies Portemonnaies und Taschen/Rucksäcke.

Die Statistik zeigt, dass die Rückgabequote während des ersten Monats nach Abgabe am höchsten ist. Bereits drei Monate nach der Abgabe einer Fundsache im Fundbüro kommt eine Vermittlung an den Eigentümer äusserst selten vor.

Es kann gesagt werden, dass gegenüber dem Vorjahr mehr Fundgegenstände abgegeben wurden. Im Vergleich zum Vorjahr konnten mehr Gegenstände an die Eigentümer zurückgegeben werden, trotz allem bleibt die Vermittlung schwierig.

Anlässe

Im Jahr 2025 wurden 35 Anlässe (im Vergleich zum Vorjahr mit 31 Anlässen) und vier Märkte bewilligt und durchgeführt. 21 dieser Anlässe und Märkte wurde in den Monaten von Juni bis September 2025 durchgeführt. 2025 wurde ein erweitertes Konzept für das «Strassenfest & Nationalfeiertag» eingeführt, dieses hat sich sehr bewährt und war ein grosser Erfolg. Die Konzerte auf dem Kirchplatz und beim Leisee waren gut besucht. Im Zuge des Strassenfests wurde ein herausforderndes logistische Problem identifiziert. Der Einsatz des Mehrweggeschirrs.

Herausfordernd und zeitintensiv gestaltete sich die Koordination zwischen den Abteilungen der EWG und der UCI Mountain Bike WM, aber auch zwischen Zermatt Tourismus, Schweiz Tourismus und der EWG für den Switzerland Travel Mart.

Es zeigt sich, dass Gesuche um Sonderfahrten für den Transport von Event-Infrastruktur jährlich zunehmen. So wurden 2025 für das Zermatt Unplugged 169 Transporte benötigt, während es 2024 noch 147 Transporte und 2023 deren 132 waren. Für die UCI Mountain Bike WM wurden 57 Transporte bewilligt, für den Switzerland Travel Mart sogar 105.

Warenmarkt

2025 erfolgte die dritte Auflage des «Markt Zermatt». Infolge von Terminüberschneidungen musste das ursprünglich kommunizierte Datum um eine Woche vorverlegt werden, was den Beteiligten aufgrund des Wetters zugutekam. Bei schönstem Wetter war der Dorfplatz von einer Vielzahl einheimischer und auswärtige Marktteilnehmer besetzt, was eine grosse Schar an Marktbesuchern anlockte. So war der «Markt Zermatt» nicht nur aus organisatorischer Sicht ein voller Erfolg. Die Rückmeldungen der einzelnen Marktteilnehmer waren entsprechend positiv und die Freude auf ein Wiedersehen im Jahr 2026 bereits am Abend des zweiten Markttagess gross.

RANGER

2025 bekam die Abteilung öffentliche Sicherheit einen neuen Bereich «Rangerwesen». Dieser soll die Sensibilität aller Zermatter Stakeholder für den Naturschutz und ein gesundes miteinander stärken.

Seit März 2025 ist der Ranger als Schnittstelle zwischen Naturnutzern, Naturschutz und Politik für die Einwohnergemeinde tätig. Seine Tätigkeiten sind vielfältig und zielen auf eine Balance zwischen Erholungsnutzung, Natur- und Landschaftsschutz sowie die Gewährleistung der Sicherheit ab. Im ersten Jahr lag der Fokus auf der Umsetzung priorisierter Projekte, der Sensibilisierung der Öffentlichkeit und der Zusammenarbeit mit Behörden und Partnern. Sein Aufgabengebiet ist vielfältig und umfangreich und reicht von Themen wie «Hundeleinenpflicht» über die Erarbeitung eines «Junior-Ranger Programms» für Kinder bis zur Mitarbeit am Besucherlenkungskonzept. Ausserdem ist der Ranger als Naturgefahrenbeobachter des Regionalen Sicherheitsdienstes (RSD) im Einsatz.

Die Sommermonate waren geprägt von Öffentlichkeitsarbeit und Feldarbeit. So wurden Infostände auf Riffelberg, Schwarzsee und Grünsee erstellt. Dort informierte der Ranger Besucherinnen und Besucher über Themen wie lokale Flora und Fauna, die Auswirkungen des Klimawandels, den Rückgang der Gletscher sowie wissenswertes über die Region Zermatt.

Ein besonderes Augenmerk wurde in Zusammenarbeit mit der Regionalpolizei auf das wilde Campieren gelegt. Bei Kontrollen wurden 19 Camperinnen und Camper angesprochen und über die geltenden Regeln informiert. In einem Fall wurde eine Ordnungsbusse ausgestellt.

Im Winter lag der Schwerpunkt auf der Naturgefahrenbeobachtung und der Sicherheit der Winterwanderwege.

So überwachte der Ranger potenzielle Gefahrenstellen, dokumentierte Veränderungen und meldete kritische Situationen an den Regionalen Sicherheitsdienst. Zudem wurden die Begehbarkeit und Sicherheit der Winterwanderwege und Schneeschuh-Trails regelmässig überprüft, um Unfälle zu vermeiden und die Nutzerinnen und Nutzer zu informieren. Zudem verbrachte der Ranger mehr Zeit mit administrativen Tätigkeiten und Koordination.

Das erste Jahr des Rangers war von vielfältigen Aufgaben geprägt. Die Prioritäten des Jahresprogramms konnten erfolgreich angegangen werden. Für das kommende Jahr sind u. a. die Umsetzung des Junior-Ranger-Programms, die Weiterentwicklung des Besucherlenkungskonzepts geplant.

GEMEINDEFÜHRUNGSTAB (GFS)

Hochwasserereignisse 2024

Die regelmässige Koordination der Aufräum- und Instandstellungsarbeiten durch den Kernstab des GFS und der betroffenen Werke dauerte bis in die Mitte des Jahres 2025.

Das Jahr 2025 wartete mit einem weiteren Ereignis auf, den massiven Schneefällen an Ostern.

Am 14. April 2025 musste der Kernstab des GFS aktiviert werden, um sich auf die prognostizierten Niederschläge über Ostern vorzubereiten.

In den morgendlichen Rapporten wurden die Lage beurteilt und vorsorgliche Massnahmen getroffen. Der für den 17. April 2025 um 09:00 Uhr vorgesehene Koordinationsrapport verwandelte sich über Nacht in einen Lageraport 3. Der GFS hatte zwei Teilprobleme zu bewältigen:

- Schneefälle
- Unterbruch der Stromversorgung

Die schweren Schneefälle führten zu diversen umgestürzten Bäumen, welche die Räumungen / Öffnung der Verkehrswege erschwerte. Zudem mussten am 17. April 2025 morgens aufgrund der anhaltenden Lawinengefahrsituation Evakuierungen angeordnet werden. Diese konnten aber am Abend des 17. April 2025 wieder aufgehoben werden.

Der Unterbruch der Stromversorgung führte zum erstmaligen Einsatz der Notfalltreffpunkte (NTP). Aufgrund der schwierigen Erreichbarkeit gewisser Gebiete wurde mit einem verkleinerten Konzept (Gemeindehaus und Bahnhof) gestartet. Da das EWZ einen Inselbetrieb für die Notstromversorgung aufbauen konnte, wurde in einer zweiten Phase auch die Triftbachhalle als «neuer» NTP betrieben. Damit konnte der Bevölkerung und den Gästen eine warme Mahlzeit und eine Lademöglichkeit für ihre Mobiltelefone angeboten werden. Nach 47 Stunden konnte die Stromversorgung wieder hergestellt werden. Der Einsatz der NTP unter «erschweren Bedingungen» führte über die Landesgrenzen hinaus (Liechtenstein) zu grossem Interesse innerhalb der kantonalen / regionalen Führungsstäbe, da Erfahrungen aus der Praxis aufgezeigt und geteilt werden konnten.

Eine weitere immer wiederkehrende Herausforderung bildet die koordinierte Öffnung der beiden Zufahrtsachsen nach Zermatt. Die Abläufe und die Koordination haben im April 2025 gut funktioniert, so dass auf diesem

Fundament aufgebaut werden kann. Nicht immer kann hingegen der nötige Zeitbedarf und Mitteleinsatz vermittelt werden.

Leider zeigte sich auch bei diesem Ereignis, dass Absperrungen einfach ignoriert werden. Dieses Verhalten stösst auf Unverständnis bei den Einsatzkräften / Entscheidungsträgern, welche nicht nachvollziehen können, warum ihre fundierten Entscheide in Frage gestellt und sich in Gefahrensituationen begeben wird, teils aus Bequemlichkeit teils aus Unwissenheit oder eines Gefühls von «ich weiss es besser».

Zweiter Tag der Naturgefahren

Am 4. Juni 2025 nachmittags fand in der Triftbachhalle der zweite «Tag der Naturgefahren» statt. Hauptthematik waren die Sommergefahren. Mittels Referaten und an Infotischen wurden Themen wie Schutzbauten, Planung von örtlichen Schutzmassnahmen, Wasserbewirtschaftung, Gefahrenkarten oder Ereignisbewältigung durch Feuerwehr und Führungsstab aufgezeigt.

Artikelserie Zermatt Inside

Während des Jahres 2025 wurde eine jahreszeitlich angepasste Artikelserie zum Thema «Verhaltensanweisungen an die Bevölkerung bei Naturereignissen» im Publikationsmedium Zermatt Inside veröffentlicht. Jede Ausgabe befasste sich dabei mit einem Thema (Lawinen, Erdbeben, Hochwasser, Hitzewelle und Feuer).

NATURGEFAHREN

Bereich Naturgefahren / Koordination

Auch das Jahr 2025 verzeichnete in Sachen Naturgefahren einige - teilweise spezielle - Herausforderungen.

So war das Jahr geprägt von zwei einzigartigen Naturereignissen. Nach einem Winter mit durchschnittlichen Schneemengen, warteten der 16. und 17. April 2025 mit Starkschneefällen auf, welche weniger ein Problem der Naturgefahren bildeten, sich aber stark auf unsere moderne Lebensweise auswirkten mit Stromausfall und der Anbindung von Zermatt an die Aussenwelt. Die Bereiche Mobilität, Logistik und Kommunikation fielen aus. Das zweite Ereignis betraf Zermatt nicht direkt, wurde aber mit grosser Betroffenheit und Fassungslosigkeit aufgenommen - der Bergsturz im Löttschental, welcher Blatten verschüttete.

2025 waren zwei Beobachtungsfelder für die Naturgefahrenkoordination besonders herausfordernd. Das erste befindet sich zuhinterst im Findeltal im Bereich des Rimpfischweg kam es zu einer Massenbewegung einer Fels- und Geröllpartie. Diese Rutschung ist jedoch nicht neu, seit den 2000er Jahren gibt es dort Bewegungen. Im Frontalbereich fallen grössere Felsbrocken auf den Findelgletscher, ohne jedoch eine unmittelbare Gefahr für das Dorf darzustellen. Die Bewegungen des Rutschgebietes werden durch die Naturgefahrenverantwortlichen laufend beobachtet, mittels fixen GPS Messungen.

Das zweite Beobachtungsfeld betrifft das Gletschervorfeld des Findelgletschers. Hier bildete sich in den letzten drei Jahren infolge des Rückzugs des Findelgletschers eine neue Seenlandschaft.

Am nördlichen Rand des Sees befindet sich Toteis (Gletschereis, das nicht mehr mit dem aktiven Gletscher verbunden ist, keine Bewegung aufweist und meist von Sedimenten bedeckt ist) und oberhalb eine aktive Rutschzone. Anfang 2026 werden Massnahmen definiert, welche im Sommer 2026 durchgeführt werden sollen.

BERICHT DER ABTEILUNG HOCHBAU

Baugesuchsverfahren

Im Jahre 2025 konnten insgesamt 113 Baueingaben (VJ 141 Gesuche) und 50 Bauanzeigen bzw. Gesuche um Auskunft bearbeitet werden. Hinzu kamen 14 Beschwerdeverfahren, welche von der Bauabteilung begleitet werden.

Neben den baurechtlichen Abnahmen wurden im Frühjahr und Herbst zusätzlich Abnahmen der Neubau- und Sanierungsprojekte in Begleitung von Carlo Mathieu, unserem Energieexperten, durchgeführt.

Die Baukontrolle umfasst auch die Bearbeitung der baupolizeilichen Meldungen und Dossiers.

Nutzungsplanung

Es wurde fleissig an der Gesamtrevision der Nutzungsplanung weitergearbeitet. Man plant, den Entwurf im Frühsommer dem Kanton zur Vorprüfung zustellen zu können.

Die Planungszone für strukturierte Beherbergungsbetriebe wurde durch den Gemeinderat überarbeitet und im April 2025 angepasst.

Der Studienwettbewerb Furi wurde der Bevölkerung im Rahmen von Informationsveranstaltungen präsentiert. Die Resultate des Wettbewerbes wurden zusätzlich im Oktober während drei Tagen öffentlich ausgestellt. Deren

Rückmeldungen wurden in die Planung integriert und fliessen nun in die Gesamtrevision mit ein.

Energiestadt

Am 30. September 2025 wurde die Bevölkerung von Zermatt, Täsch und Randa über den «Heizungersatz in Bestandsbauten» informiert. An der anschliessenden Tischmesse konnte man sich mit Fachfirmen und Experten vor Ort zum Thema austauschen. Das Reglement zur Förderung von Energieeffizienz und erneuerbaren Energien wurde erarbeitet und durch die Urversammlung am 9. Dezember 2025 verabschiedet und am 15. April 2026 vom Staatsrat homologiert.

Ersatzmassnahmen / Umwelt

Nach Abschluss der ersten Phase der Projekte Besucherlenkung 5-Seen und Riffelsee wurde in die Phase II (konkrete Umsetzungsplanung) gestartet. Die erste Etappe der Sanierung des Säumerweg Zermatt – Trockenen Steg wurde in Angriff genommen und der Wegabschnitt im Gebiet Blatten saniert.

TIEFBAU

Die Tiefbauabteilung besteht aus drei Vollzeitstellen.

STRASSENNETZ

Staldenstrasse

Ende April 2025 hatten die Arbeiten zur Sanierung der Werkleitungen erfolgreich begonnen. Um die aufwändigen Arbeiten sicher und effizient ausführen zu können, war eine Vollsperrung notwendig.

Die Hauptaufgabe bei der Sanierung ist die Vergrößerung der Trinkwasserleitung sowie das Trennsystem vom Mischabwasser und Oberflächenwasser gewesen. In Anbetracht, dass das Baufenster 6 Monate betrug, konnten 160 m Vollsanierung umgesetzt und Ende Oktober 2025 erfolgreich abgeschlossen werden.



Staldenstrasse

Vispastrasse sowie untere Wiestistrasse

Das Augenmerk richtete sich hier hauptsächlich auf die neue Trinkwasserleitung. Ebenfalls konnte die EWZ AG ihren Rohrleitungsblock verbessern sowie die Swisscom den Ausbau des Glasfasernetz vornehmen. Seitens des Tiefbaus ist der Oberbau komplett saniert worden.

Unterhalt - Rissverguss

Diese Arbeiten werden ausgeführt, um Risse in Asphaltflächen dauerhaft zu versiegeln, das Eindringen von Wasser und Schmutz zu verhindern und so teure Folgeschäden wie Schlaglöcher oder Frostschäden zu vermeiden. Diese Massnahme erhält die strukturelle Integrität, ist kosteneffizienter als eine Komplettsanierung und verlängert die Lebensdauer von Strassen und Böden signifikant. Im Frühjahr und Herbst sind insgesamt 11'600 m Risse vergossen worden.

Asphalt konnte grossflächig mittels einer Belagsfräse von 1.30 m Breite, gefräst und wieder verwendet werden. Durch dieses System ist die Effizienz enorm hoch, 970 Tonnen Asphalt – rund 4000 m².



Asphaltierungsarbeiten



Auch im Triftweg konnten wir die Sanierung mit einer Woche Verlängerung umsetzen. Hier waren die Platzverhältnisse die grösste Herausforderung. Da zum Teil die Abwasserleitung auf der Trinkwasserleitung lag, mussten im engen Strassenkörper die Werkleitungen unter Betrieb komplett umgelegt werden. Die Pflasterung mit dem Guber Naturstein verschönerte den Weg wieder zum Schluss. Auch wurde im Englisch Viertel das Trennsystem sowie die Pflasterung erweitert.



Pflasterung

KANALISATIONSNETZ

GENERELLER ENTWÄSSERUNGSPLAN (GEP)

Um den Abwasserkataster weiter zu verbessern, wurden alle Schächte, welche gut zugänglich sind mittels eines Schachtscanners gescannt. Diese Aufnahmen werden 2026 verwendet, um den Kataster weiter zu verbessern und Schachtsanierungen zu planen.

Abwasserhydraulik

Es wurde Ende 2025 ein Aufbau für die Netzberechnung gemacht. Die Berechnungen werden 2026 abgeschlossen werden,

GEOGRAFISCHES INFORMATIONEN SYSTEM (GIS)

Um den Architekten, Ingenieuren und Planern einen besseren Service zu bieten, hat die Abteilung Tiefbau ein eigenes WebGIS beschafft. Das Webgis ist unter: <https://webgis.zermatt.ch> erreichbar.

Alle benötigten Daten können sowohl als PDF wie auch als DXF exportiert werden.

Die Gemeinde Zermatt ist die erste Gemeinde im Kanton Wallis, welche ihre geografischen Daten öffentlich zugänglich gemacht hat. Einzig personenbezogene Daten, dürfen nicht öffentlich geführt werden.

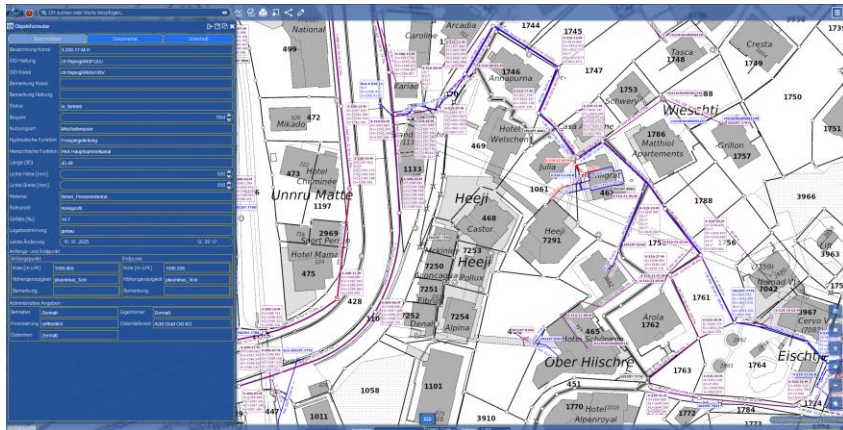
Es handelt sich um ein Opensource Produkt, welches auf dem neusten Stand der Technik ist.

Der geschützte Bereich kann mittels Zweifaktorauthentifizierung (wie bei E-Banking) benutzt werden.

Werkplan Abwasser

Der Werkplan Abwasser beinhaltet alle Daten des Abwasserkatasters. Die Daten sollen bei der Planung von Umbauten und Neubauten unterstützen.

Es werden alle Unterlagen wie Baupläne, Kanal TV Daten, Durchleitungsrechte im GIS-System verwaltet. Die Aufarbeitung dieser Unterlagen wird einige Zeit in Anspruch nehmen. Diese Daten können nur abgerufen werden, wenn man ein Login besitzt.



Werkplan Abwasser

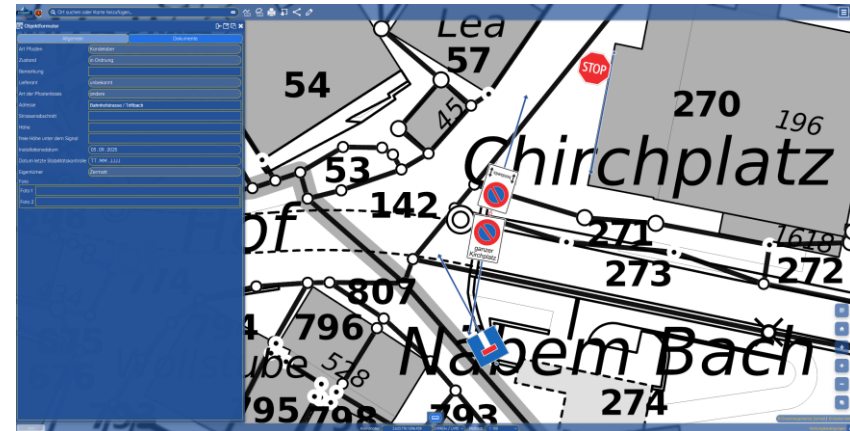
Versickerungskarte

Die Versickerungskarte beinhaltet sowohl die flächendeckenden Versickerungsleistungen der Bauzone wie auch die Versickerungsversuche, welche durchgeführt worden sind. Mit den Versickerungsversuchen soll die Karte langfristig verbessert werden können. Messreihen werden detailliert erfasst und die Datenbank rechnet dann das Mittel automatisch aus.

Diese Karte ist ein wichtiges Planungswerkzeug.

Signalisation

Der Signalisationskataster wurde in der Gemeindeeigenen Infrastruktur integriert. Dieser muss 2026 noch aufgearbeitet werden. Es werden bis anhin nur neu homologierte Daten integriert. Es vereinfacht den Prozess von der Projektierung bis hin zu der Ausführung.



Werkplan Signalisation

Werkplan Strassen

Der Zustand der Strassen soll über die Gemeindedatenbank erfasst werden. Dazu wurde das Datenmodell, wie auch die Webgis Lösung erstellt. Die Flächen für die Schadensbeurteilung wurden bereits 2025 erfasst. Im Jahr 2026 soll die Erfassung der Schäden begonnen werden.

Grabengesuch (Geschützter Bereich)

Im Grabengesuch können Firmen wie Cablex oder Swisscom über ein Login Ihre geplanten Grabarbeiten erfassen. Bei der Erfassung wird in der Datenbank automatisch ein Mail an die betroffenen Abteilungen (Sicherheit und Tiefbau) gesendet. Diese prüfen die Machbarkeit im WebGIS. Mit diesem automatisierten Prozess kann Zeit gespart werden.

Mobile Einsatzführung (Geschützter Bereich)

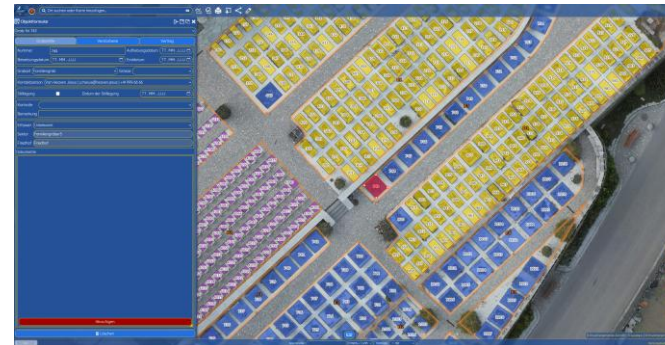
Für die Regionalpolizei wurde ein Modul entwickelt, welches für die Einsatzführung verwendet werden kann. In diesem können gezielt Einsätze koordiniert werden, wie zum Beispiel: Verunglückte, Vermisstmeldungen, Einbrüche, etc.

2026 soll ermöglicht werden, dass auch GPS-Geräte integriert werden können. Damit das Personal auf der Karte ersichtlich ist, auch die Überwachungskameras werden integriert, damit diese im WebGIS abgerufen werden können.

Friedhofkataster (Geschützter Bereich)

Es wurde eine Lösung gesucht, um den Friedhof zu verwalten. Dabei hat sich die Finanzabteilung für das Gemeindeeigene WebGIS entschieden. Die Aufarbeitung hat 2025 angefangen und soll Mitte 2026 abgeschlossen werden. In einem ersten Schritt wurden die Daten aus der alten Access-Datenbank in die GIS-Datenbank überführt. Es folgt eine Kontrolle und Bereinigung vor Ort.

Es werden sowohl die Gräber wie auch die Verstorbenen erfasst. Künftig sollen auch Kontaktpersonen und Verträge im WebGIS verwaltet werden können.



Friedhofkataster

Vergandung (2026)

Es gibt immer mehr unbewirtschaftete Flächen. Mit dem Vergandungskataster sollen zukünftig jene erfasst werden. Mit diesem Kataster sollen frühzeitig Gefahren erkannt und die Flächen bewirtschaftet werden.

Öffentliche Beleuchtung (2026)

Die Beleuchtung wird neu im GIS-System geführt, dabei wird in einem ersten Schritt der Standort der Masten übernommen. Die Leuchten sollen automatisch an ihrem Abstand zum Mast generiert werden. Sobald diese Grundlagen geschaffen wurden, wird die theoretische Ausleuchtung erfasst. Es ist auch vorgesehen, dass künftig mit Luxmesser die tatsächliche Ausleuchtung erfasst und kontrolliert werden kann. Diese Informationen sollen sowohl bei der Planung wie auch beim Bestand helfen, um Verschattungen und schlechte Ausleuchtungen zu vermeiden.

MONITORING

Es wurden einige Messstationen aufgebaut und diese funktionieren sehr gut. Die Daten helfen Geologen und Glazilogen, das Gelände besser zu verstehen.

Die ETH Zürich hat diesbezüglich mit Studenten einige Messungen durchgeführt. Die Zusammenarbeit wird im Jahre 2026 fortgesetzt, sowohl die Gemeinde wie auch die ETH Zürich können gegenseitigen stark voneinander profitieren.

ORTHOPHOTO

Über das gesamte Gemeindegebiet verteilt wurden Luftbilder mittels einer Drohne gemacht. Die hochauflösenden Bilder werden sowohl als Hintergrundkarte wie auch als 3D Model verwendet.

Es wurden testweise die Gletschertore mit den Seen mit derselben Drohne aufgenommen und ein 3D-Model erstellt. Ein Abschnitt wurde zusätzlich mit einem Lidar gescannt.

Die Daten helfen Planern, Geologen wie auch Glaziologen gleichermaßen.

GEWÄSSER

Die Schneefälle von Mitte April 2025 haben viele Schäden an den Bäumen verursacht. Der Forstbetrieb inneres Nikolaital musste daraufhin sämtliche Bäche kontrollieren und das potentielle Schwemmholz möglichst entfernen oder die Stämme in kurze Stücke zersägen.



Schneefälle

Triftbach

Ab dem 3. Januar 2025 lag das Hochwasserschutzprojekt Triftbach während 30 Tagen öffentlich auf. Das Dossier umfasst einerseits die Ufermauererhöhung im Dorfbereich zwischen der Dorf- und Kirchbrücke. Diese Arbeiten konnten im Einverständnis mit den kantonalen und Bundesbehörden als Sofortmassnahmen ab Mai 2025 umgesetzt werden.



Hochwasserschutzprojekt Triftbach

Der zweite Teil des Projekts beinhaltet einen Geschieberückhalt im Gebiet Bodmen. Da die Plangenehmigung (Baubewilligung) vorliegt, soll mit diesen Arbeiten im Spätsommer 2026 begonnen werden.

Vispa

Mit den ersten Instandsetzungsarbeiten der Schäden durch die Hochwasser vom Juni 2024 wurde begonnen. Der Zeitraum für diese Arbeiten beschränkt sich auf lediglich wenige Wochen im Frühling und Herbst.

Bei der Wiestibrücke wurde das Geländer komplett ersetzt und kann bei einem Ereignis rasch demontiert werden.



Wiestibrücke

Bei der Sunneggabrücke wurden am 2. Juni 2025 aus Hochwasserschutzgründen mehrere Elemente demontiert. Damit dies künftig einfacher umsetzbar ist, wurden in diesem Zusammenhang sämtliche Brückenelemente um 180° gewendet. Dadurch lässt sich die Brücke nun von Süden nach Norden abbauen. Um den winterlichen Platzbedarf weiterhin zu gewährleisten, wurden die demontierten Elemente im November wieder eingesetzt.



Sunneggabrücke

Findelbach

Im Frühling wurden das Geschiebe vom Hochwasser im September 2024 aus dem Bachbett entfernt und die ursprüngliche Abflusskapazität wieder hergestellt.



Findelbach

Gleichzeitig mussten die freigespülten Widerlager mit in Beton versetzten grossen Steinen gesichert werden.

Lüegelti

Am 30. Juni 2025 ereignete sich ein weiterer Murgang, welcher die Kantonsstrasse verschüttete.



Lüegelti

Zu diesem Zeitpunkt befand sich das Auflagedossier beim Bundesamt für Umwelt (BAFU) in der Vernehmlassung. Die öffentliche Auflage dieses Dossiers erfolgt im März/April 2026.

BEWÄSSERUNG

Anlage Bodmen

Die Fassung der Bewässerungsanlage wurde durch das Hochwasser vom Juni 2024 beschädigt und es lagerte sich sehr viel Geschiebe ab. Für die Instandsetzung musste ein Bagger in mehreren Einzelteilen mit dem Hub-schrauber zur Fassung geflogen werden.

Am 17. Juli 2025 konnte die Bewässerungsanlage wieder in Betrieb genommen werden.

LAWINENVERBAUUNGEN UND STEINSchLAGSCHUTZ

Lawinerverbauungen Schweifinen

Im Herbst 2025 wurde eine weitere Ausbaustufe abgeschlossen. Damit ist der grösste Teil Los VI realisiert und die Sicherheit im nördlichen Bereich zum Schutz vom Gebiet Spiss konnte weiter erhöht werden.



Lawinerverbauungen Schweifinen

Arbeiten an den Fundamenten für die neuen Stahlstützwerke im steilen Gelände.

Mit der Planung Los VII wurde begonnen. Dieses befindet sich ebenfalls im nördlichen Bereich.

Schutzdamm Chalberäbi

Im Herbst 2025 konnten die Arbeiten am Schutzdamm auf der gegenüberliegenden Seite der Ausweichstelle «chalta Bode» der MGB abgeschlossen werden. Die Länge des Bauwerks beträgt 300 m und auf der Bergseite weist der Damm eine Höhe von 5m auf. Der Kostenvoranschlag betrug CHF 2.9 Mio. und dank der Vermeidung von Transporten auf eine Zwischendeponie konnten der Baulauf optimiert und die Kosten wesentlich gesenkt werden. Die Schlussrechnung beläuft sich auf CHF 1.92 Mio. An den Kosten beteiligten sich der Bund sowie der Kanton.

BERICHT DER FACHSTELLE LIEGENSCHAFTEN

Die Einwohnergemeinde Zermatt (EWG) besitzt 27 Liegenschaften; zum Teil in Miteigentum mehrheitlich im Alleineigentum. Das Kaplaneihaus (Gemeindebibliothek), das Erdgeschoss im Haus Trifthorn (Polizei-posten) und das Schulhaus Trift werden zugemietet.

Die Fachstelle Liegenschaften ist ein Einmannbetrieb und in erster Linie für die baulichen Hochbau-Projekte der EWG sowie für die Vermietungen und den Unterhalt zuständig. Bei den Investitionen fällt ein grosses Augenmerk auf die Energieeinsparung und den Verzicht von Heizöl.

Neben den wiederkehrenden betrieblichen Arbeiten wurden letztes Jahr unter anderem folgende Projekte bearbeitet:

Neubau Schulhaus Walka

Auf das Schuljahr 2025/26 konnte nun auch die Walka III mit der Kita und Tagesschule sowie weiteren Schulzimmern für den Kindergarten und die Primarschule bezogen werden. Auch die Mensa öffnete und verpflegt wöchentlich rund 350 Kinder. Der Vorplatz der Walka III wird zusammen mit der privaten Erschliessung Tschugge im Jahr 2026 fertiggestellt.



Niww Walka

Hochwasserschutz

Im Zusammenhang mit der Erstellung der Hochwasserschutzmauer Triftbach wurde auch die Ufermauer bei der öffentlichen WC-Anlage entsprechend dem Ereignis im Juli 2024 erhöht.

Altes Pfarrhaus

Das Alte Pfarrhaus südlich der Pfarrkirche konnte von der Pfarrei Zermatt im Baurecht für 50 Jahre übernommen werden. Nach den technischen und energetischen Sanierungsarbeiten wird das Gebäude als Wohnraum genutzt werden.



1892



2021

BERICHT DER EINWOHNERDIENSTE

Die Abteilung ED besteht aus einem siebenköpfigen Team, das vielfältige Aufgaben im Dienst der Öffentlichkeit wahrnimmt. Unser Büro befindet sich im Erdgeschoss des Gemeindehauses. Kundenanliegen werden hauptsächlich am Schalter bearbeitet, können aber zum Teil auch telefonisch oder schriftlich (Post oder E-Mail) abgewickelt werden.

Die Hauptaufgabe der ED besteht darin die verschiedenen Register (Einwohnerregister, Stimmregister, Hunderegister) gesetzeskonform zu führen. Unsere Datenerfassung gilt als Fundament für sämtliche Abteilungen der Einwohnergemeinde Zermatt, wobei auch der interne Datenschutz gewährleistet ist.

Einwohnerstatistik

Die Statistik ist jeweils auf 01.11 datiert, weil der Monat November als Durchschnittsmonat der ständigen Wohnbevölkerung angesehen wird. Hier fließen Saisoniers nicht ein. 5'922 Einwohner waren per Stichdatum in Zermatt gemeldet. In der Hochsaison beträgt die Anzahl angemeldeter Personen inkl. Saisoniers rund 7'800 Einwohner.

Überblick der getätigten Mutationen

2025 wurden gesamthaft im Einwohnerregister 116'787 Mutationen vorgenommen. Manche Mutationen werden mit wenigen Klicks getätigt, andere wie z.B. eine Anmeldung erfordern die Eingabe von ca. 45 Datenfeldern. Hier eine detaillierte Übersicht:

Es wurden 3'446 Personen angemeldet und 3'332 Personen abgemeldet. 1'066 Umzüge/Adressänderungen innerhalb von Zermatt wurden registriert.

4'650 Gesuche der Migranten wurden entgegengenommen, kontrolliert, korrigiert, im Einwohnerregister eingetragen und an das kantonale Migrationsamt weitergeleitet. Hierbei handelt es sich grösstenteils um Anmeldungen, Verlängerungen oder Wechsel der Aufenthaltsbewilligungen.

Im Einwohnerregister wurden zusätzlich registriert/ergänzt:

- 69 Eheschliessungen
- 23 Scheidungen
- 45 Geburten
- 27 Todesfälle
- 48 Sorgerechteintragungen /-änderungen
- 6 Kinds-Anerkennungen
- 17 KESB-Massnahmen
- 30 Namensänderungen
- 193 Nebenwohnsitze
- 11 Wechsel Nebenwohnsitz in Niederlassung
- 1'163 Arbeitgeberwechsel
- 3'024 Zustell-/Korrespondenzadressen
- 112'131 Datenanpassungen/-korrekturen, welche nicht in die obengenannten Kategorien zugeordnet werden können

Antrag/Ausstellung Identitätskarten und Einheimischenausweise

Für 180 Personen wurde der Antrag für eine neue Identitätskarte verarbeitet. Es wurden 2'163 Einheimischenausweise (blaue Karten) ausgestellt und

rund 3'400 Einheimischenausweise erneuert. 1'294 Personen wurden für das Erstellen des Einheimischenausweises oder der Identitätskarte fotografiert.

Bestätigungen

Es wurden 6'014 Bestätigungen ausgestellt.

Adressauskünfte

Unter Einhaltung der Datenschutzbestimmungen wurden täglich telefonisch, per E-Mail und per Brief Adressauskünfte erteilt.

Volljährigkeit

Für 49 SchweizerInnen, die volljährig wurden, haben wir die Heimatscheine bestellt, die Daten im Einwohnerregister ergänzt und die Personalien vervollständigt.

Einbürgerungen

Es wurden 14 Einbürgerungen verarbeitet.

Krankenkasse

Bei 3'446 Personen wurde die Krankenkassenzugehörigkeit registriert, die Gültigkeit kontrolliert und Briefe mit Aufforderungen zum Abschluss einer Krankenkasse gesandt. Bei 10 Personen musste eine Zwangsversicherung in die Wege geleitet werden.

Hundewesen

58 Hunde inkl. Verrechnungsverträge wurden neu registriert. Bei rund 300 Hunden wurden die Unterlagen kontrolliert (Identität, Haftpflicht, Kurse etc.). 57 Hundeverträge wurden aufgrund von Wegzug oder Tod deaktiviert.

Abstimmungen und Wahlen

2025 wurden folgende Abstimmungen durchgeführt:

- 3 eidgenössische mit durchschnittlicher Stimmbeteiligung von 42.6%
- 1 kommunale mit Stimmbeteiligung von 42.2%

Ebenfalls fanden im März 2025 die Wahlen des Gross- und Staatsrates statt. Die Wahl des Grossrates (Stimmbeteiligung 42.8%) sowie die Wahl des Staatsrates (Stimmbeteiligung 42.8%) wurden organisiert und durchgeführt. Rund 98.5% der Stimmenden haben brieflich abgestimmt.

Website

Diverse Anpassungen der jeweiligen Abteilungen wurden getätigt. Die News wurden regelmässig mit aktuellen Infos gefüttert.

Archiv

Diverse Dokumente wurden unter Einhaltung der Aufbewahrungsfristen sortiert und vernichtet.

BERICHT DER SCHUL- SPORT- UND FREIZEITANLAGEN (SSFA)

Die Abteilung Schul-, Sport- und Freizeitanlagen (SSFA) ist für den Betrieb, den Unterhalt sowie die Reinigung der Schulliegenschaften, Sportanlagen und Freizeitanlagen der Gemeinde Zermatt zuständig. Im Berichtsjahr 2025 wurden die vielfältigen Aufgaben der Abteilung ordnungsgemäss und zuverlässig wahrgenommen. Zudem konnten mehrere Projekte erfolgreich umgesetzt werden, welche zur Sicherstellung, Optimierung und Weiterentwicklung der kommunalen Infrastruktur beigetragen haben.

Schulanlagen

In den Schulanlagen waren im Berichtsjahr insgesamt sechs Reinigungsfachkräfte sowie ein Standortleiter Schulanlagen tätig. Zusätzlich ist eine Reinigungsfachfrau für die Reinigung der Gemeindeliegenschaften (Gemeindehaus, REPO, Haus Metro, Altes Pfarrhaus sowie Haus Spirit) verantwortlich.

Ab Sommer 2025 wurden die Räumlichkeiten der Kindertagesstätte in der Steinmatte sowie des Schulhauses «Niww Walka» neu in den Reinigungsumfang aufgenommen. Während der Sommerferien wurde die jährlich wiederkehrende Grund- und Sommerreinigung mit Unterstützung einer externen Fachfirma durchgeführt. In mehreren Heizungsräumen mussten gebäudetechnische Armaturen ersetzt werden.

Der Schulbetrieb im ersten Teil des Neubaus «Niww Walka» läuft nun seit über einem Jahr. Der zweite Teil konnte mit Beginn des neuen Schuljahres in Betrieb genommen werden. Im Herbst 2025 wurden die Schulprovisorien auf den Oberen Matten vollständig rückgebaut und fachgerecht abtransportiert.

Sportanlagen

In den Sportanlagen waren im Berichtsjahr insgesamt sechs Mitarbeitende beschäftigt. Zum Verantwortungsbereich der Abteilung zählen der Platz der Begegnung, die Sportarena Obere Matten sowie der Sportplatz Chrome.

Am 9. März 2025 wurde die Kälteanlage der Kunsteisbahn ausser Betrieb genommen, um die erforderlichen Vorbereitungsarbeiten für das Zermatt Unplugged Festival durchführen zu können. Der Sportplatz Chrome wurde maschinell vom Schnee befreit und der Pumptrack anschliessend aufgebaut.

Die vier Tennisplätze auf den Oberen Matten waren ab dem 30. April 2025 spielbereit. Die Reservation und Bezahlung erfolgte ausschliesslich über die Tennis-App *GotCourts*. Das Saisonende der Tennisanlage war am 19. Oktober 2025. Die durchschnittliche saisonale Auslastung betrug rund 55 %.

Nach intensiven Reparatur- und Instandhaltungsarbeiten konnte die Kunsteisbahn am 30. Oktober 2025 wieder erfolgreich in Betrieb genommen werden. Ab dem 15. November 2025 war die öffentliche Kunsteisbahn offiziell für die Bevölkerung geöffnet.

Aufbauend auf der im Jahr 2024 abgeschlossenen Bedarfsanalyse Obere Matten wurde im Berichtsjahr die Machbarkeitsstudie gestartet. Der Abschluss dieser Studienphase ist für den Herbst 2026 vorgesehen.

Im Verlauf des Jahres 2025 wurden die öffentlichen Sport- und Freizeitanlagen für eine Vielzahl von sportlichen, kulturellen und gesellschaftlichen Veranstaltungen genutzt. Dazu zählten unter anderem:

- Eissport / Schulsport / Eiscos
- Eishockeytrainings und Spiele des EHC-Zermatt
- Seniorenturnier EHC Zermatt mit NHL Hall of Fame Spielern
- Curling Horu – Trophy und Dorfturnier
- Fastnachtsball
- Ereignis Unwetter - Schneefall
- Swiss Big Band
- Zermatt Unplugged Festival
- Dorfflohmarkt
- JUBLA und Kultur Anlässe
- MG Matterhorn – Jahreskonzert
- Empfang Staatsrätin Franziska Biner
- Messe Fronleichnam und Pfarreifest
- Zermatt Marathon
- Blaulichtorganisationen
- Fussballtrainings und Spiele des FC Zermatt
- Tennisturnier Tie Break und Tennis Jugendcamps TC Zermatt
- Folklorefestival
- Zermatt Ultraks
- Chassing Cancellara
- Pfarreifest
- Ultra Tour Monte Rosa
- Bike Weltmeisterschaft
- Swiss Travel Market
- Blutspenden

- Feuerwehr Familientag
- ZBAG – Infoveranstaltung
- Weihnachtsmärkte / Warenmarkt auf dem Dorfplatz
- Silvesterveranstaltung

Die Vielzahl und Diversität dieser Veranstaltungen verdeutlichen die hohe Auslastung sowie die grosse Bedeutung der Anlagen für das sportliche, kulturelle und gesellschaftliche Leben in der Gemeinde Zermatt.

Freizeitanlagen

Die Abteilung SSFA ist für den Unterhalt von vier öffentlichen Spielplätzen im Dorf verantwortlich. Neben der Einhaltung sämtlicher sicherheitsrelevanter Vorgaben wird grosser Wert auf eine gepflegte, saubere und für die Bevölkerung sichere Nutzung gelegt. Die Abteilung übernimmt sowohl den technischen Unterhalt als auch die laufende Reinigung der Anlagen.

Im Sommer 2025 wurde auf allen vier Spielplätzen die jährliche Sicherheits- und Wartungskontrolle durch eine externe Fachstelle (Bimbo Hinnen Spielgeräte) durchgeführt. Die dabei festgestellten Mängel wurden anschliessend gemäss Wartungsprotokoll behoben.

Ausblick

Auch in Zukunft wird die Abteilung Schul-, Sport- und Freizeitanlagen die Sicherstellung des ordentlichen Betriebs, die Werterhaltung der bestehenden Infrastruktur sowie die bedarfsgerechte Weiterentwicklung der Anlagen konsequent verfolgen. Damit leistet die SSFA einen wesentlichen Beitrag zur Lebensqualität sowie zur Attraktivität der Gemeinde Zermatt für Bevölkerung, Schulen, Vereine und Gäste.

BERICHT DER TECHNISCHEN DIENSTE (TD)

Personalbestand

Sommer Vollzeit: 45

Winter Vollzeit: 37

1 Teilzeitstelle im Pensum von 50 Prozent, Büroarbeiten

1 Teilzeit im Pensum von 80 Prozent, Littering Wanderwege

Kernaufgaben

Unterhaltsarbeiten

- Winter: Strassennetz, Schneeräumung, Unterhalt Winterwanderwege, Schneeschuh Trails, Events
- Sommer: Strassennetz, Parkanlagen, Unterhalt Sommerwanderwege, Vita Parcours, Gletschergarten Dossen, Events

Unterstützung der Veranstaltungen im Rahmen des Eventpools

Es finden immer mehr Anlässe statt, welche der Technische Dienst unterstützt. Damit trägt er einen wesentlichen Anteil zum Erfolg der durchgeführten Anlässe bei. Ausserdem transportierte er für externe Zeltmaterial und sonstiges Eventmaterial.

EVENTS KULTUR UND SPORT	MANN	MASCHINERIE
ÄLPLERFEST	1.5	1.5
BERGFÜHRERFEST	28	6
BIKE WM	46.50	13.50
CANCELLARA	21	3
EINWEIHUNG WEIHNACHTSBAUM	15	3
FAMILIENTAG FEUERWEHR	8	2

FC ZERMATT/FUSSBALLTURNIER MÄDCHEN	1	1
FOLKLOREFESTIVAL	70.50	16
FRONLEICHNAM	57	11
GRANDE DIXENCE	9	6
GEMEINDEAPERO	9	3
GUGGENMUSIK	27	9
HORU TROPHY	25	13
KULTURVEREIN	1.5	0.5
LEBENSRAUM	8	3
ZERMATT MARATHON	65	19
PFARREIFEST/BLAULICHTTAG	17.5	6
PERSONALFEST	15	4
POLKAFREUNDE	2	1
SPENDENMARSCH	52	7.5
SCHÄFERFEST	21.5	7.5
STRASSENFEST	75	44
STAATSRATEMPFANG	47	9
ULTRATOUR	2	1
ZERMATTFESTIVAL	27.5	21.5
ULTRAKS	41	8.5
VIEHZUCHTVEREIN	2	2
PRO SENECTUTE	2	1
STM	20.5	7
UNPLUGGED	153.5	59
TOTAL	871.50	289.50

Sonderprojekte

Im Jahr 2025 bezogen sich die Sonderprojekte vor allem auf Stadelrenovierungen, Neubau und Unterhalt Biketrail, Weg Edelweiss (Brücke), Wolliweg, Schönbielhütte und Wanderweg Blatten.

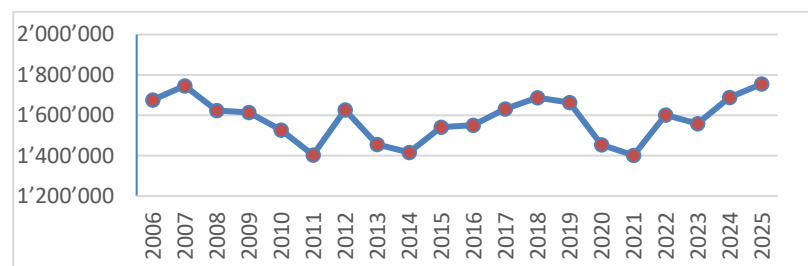
BERICHT DER WASSERVERSORGUNG

Quellwasser Zufluss

Der gesamte Quellwasserzufluss im Jahr 2025 belief sich auf rund 2,53 Millionen m³. Davon wurden mittels Ultrafiltrationsanlagen 0,65 Millionen m³ aufbereitet. Somit wurden rund 25,7 % des Wassers gezielt behandelt, um die Versorgungssicherheit jederzeit gewährleisten zu können.

Trinkwasserverbrauch

Im Berichtsjahr belief sich der Trinkwasserverbrauch auf insgesamt 1,75 Millionen m³. Der höchste Monatsverbrauch wurde im August mit 172'677 m³ verzeichnet. Der höchste Tagesverbrauch trat am 31. Dezember 2025 mit 6'736 m³ auf, während der tiefste Tagesverbrauch am 11. Mai 2025 bei 2'795 m³ lag. Der durchschnittliche tägliche Verbrauch betrug rund 4'660 m³. Dies entspricht in anschaulicher Weise der täglichen Füllmenge von etwa 31'000 Badewannen.



Störfälle

Im Jahr 2025 wurden insgesamt 1'040 Prio-1-Alarme registriert. Davon traten rund 62 % während der regulären Arbeitszeit (Montag bis Freitag, 07:30–17:00 Uhr) und 38 % ausserhalb dieser Zeiten auf.

Die Analyse zeigt eine klare Häufung der Alarme während des Tages, insbesondere zwischen 09:00 und 15:00 Uhr. Auf die Wochentage bezogen liegt der Schwerpunkt in der Wochenmitte (Dienstag bis Donnerstag), wobei der Donnerstag die höchste Anzahl an Ereignissen verzeichnet. Ausserhalb der Arbeitszeiten sowie am Wochenende ist die Alarmdichte deutlich geringer.

Wasserproben

Zur Sicherstellung der Trinkwasserqualität wurden durch die Wasserversorgung insgesamt 274 Proben entnommen, davon 220 bakteriologische und 54 chemische Wasserproben. Die Ergebnisse der Wasseranalysen in den Netzen der WVZ, der Burgergemeinde, der MGB sowie der ZBAG lagen durchgehend im Normbereich.

Auch die Rohwasserqualität dieser Quellen erwies sich als unbedenklich. Lediglich bei einzelnen Privatversorgungen wurden punktuell Auffälligkeiten festgestellt.

Sanierungen

Sanierungen und Optimierungen werden laufend im gesamten Versorgungsnetz umgesetzt. Die Quellfassungen werden kontinuierlich nach dem aktuellen Stand der Technik erneuert und unterhalten. Die Transportleitungen werden regelmässig überprüft und im Hinblick auf hydraulische Leistungsfähigkeit, Betriebssicherheit und Redundanz gezielt optimiert und saniert.

Damit wird eine langfristig sichere und zuverlässige Trinkwasserversorgung gewährleistet.

Infrastruktur

Die Infrastruktur der Wasserversorgung umfasst:

INFRASTRUKTUR	EINHEIT	2024	2025	DIFFERENZ
QUELLELEITUNGEN	KM	5.8	8.6	+2.8
TRANSPORTLEITUNGEN	KM	32.1	27.2	-4.9
QUELLFASSUNGEN	STK	135	131	-4
BRUNNSTUBEN	STK	13	13	0
RESERVOIRS	STK	13	13	0
FILTERANLAGEN	STK	4	4	0
NETZSCHIEBER	STK	857	863	+6
FEUERLÖSCHHYDRANTEN	STK	209	215	+6
HAUSWASSERZÄHLER	STK	1'687	1'700	+13

Ausblick

Auch im Jahr 2026 werden die Sanierungen und Optimierungen in den Versorgungsanlagen konsequent weitergeführt. Ziel bleibt eine langfristig stabile, sichere und nachhaltige Wasserversorgung.

Die geplanten Projekte werden mit der notwendigen Sorgfalt und Weitsicht vorbereitet und umgesetzt. Gleichzeitig zeigen die Entwicklungen im Zusammenhang mit den schwindenden Gletschern, dass sich die

Rahmenbedingungen verändern. Ein direkter Einfluss auf die Quellschüt-tungen ist derzeit nicht abschliessend geklärt.

Unabhängig davon ist klar: Die wertvolle Ressource Trinkwasser muss auch in Zukunft verantwortungsvoll und nachhaltig genutzt werden.

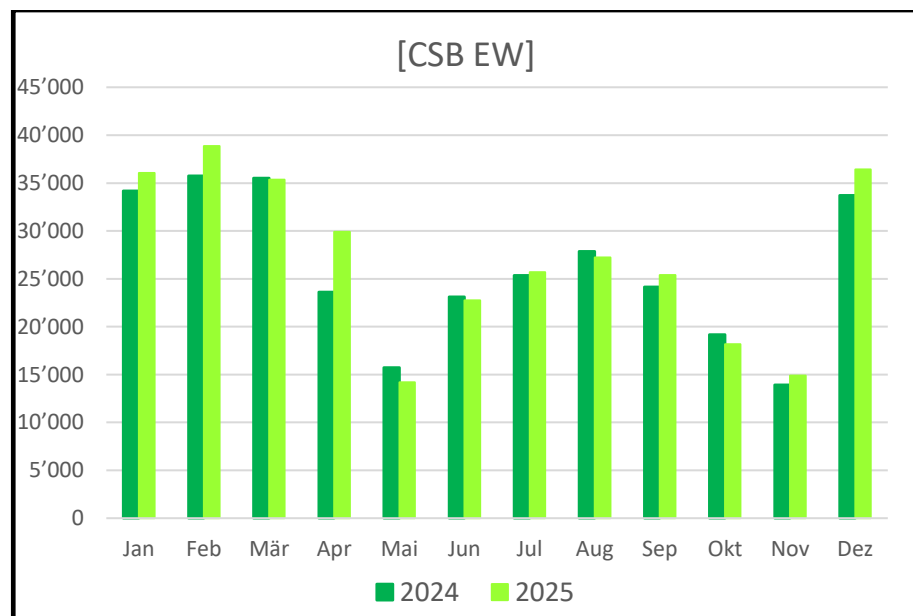


Reservoir Blatten

In der ARA Zermatt werden sämtliche abgeleiteten Abwässer der Einwohnergemeinde Zermatt behandelt. Das Gemeindegebiet wird vorwiegend im Mischsystem entwässert. Zermatt ist ein Touristenort mit vielen Gastro- jedoch keinen Industriebetrieben.

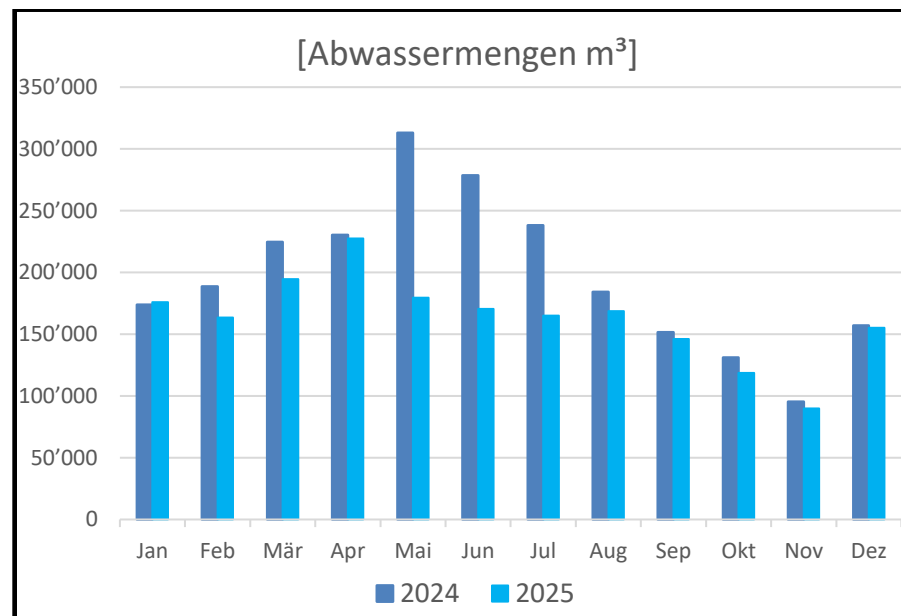
Belastung

Die Belastung im Betriebsjahr 2025 stieg gegenüber dem Betriebsjahr 2024 weiter an. Über das ganze Jahr gesehen stieg der Mittelwert der Einwohnerwerte [CSB] um 2% gegenüber dem Vorjahr.



Abwassermenge

Die Abwassermenge war massiv tiefer als im Vorjahr. Es ist eine Abnahme von 17.4 % zu verzeichnen. Es wurden 1'955'323 m³ Abwasser gereinigt. Die Niederschlagsmenge sank ebenfalls gegenüber dem Vorjahr um 29.9% von 757 mm auf 531 mm.



Technischer Betrieb

Im Betriebsjahr 2025 wurden an diversen Maschinen gemäss Herstellern der Werkservice durchgeführt. Dabei handelt es sich namentlich um: 2 Gebläse der Biologischen Stufe, 2 Gebläse der Vorbehandlung, 2 Flockmittelpumpen der Schlammentwässerung. Der Motor und das Getriebe des Feinsiebes der Strasse 1 mussten ersetzt werden. Die Automatisierungsstationen (CPU Hardware Module) der ARA befinden sich in der Abkündigungsphase und müssen ersetzt werden. Die erste von fünf Etappen wurde realisiert.

Sanierungen / Investitionen

Die Regenbeckensanierung wurde mit den Umgebungsarbeiten abgeschlossen. Beim Tor des Muldenraums der Schlammentwässerung wurde der Hochwasserschutz realisiert. Die Frischschlammabzugsschieber (Jahrgang 2000) des Vorklärbeckens inklusive der Halterungen (Jahrgang 1982) mussten infolge Korrosion ersetzt werden.

FINANZBERICHT 2025

ERGEBNISANALYSE / EINLEITENDE BOTSCHAFT

Im Verwaltungsjahr 2025 stand dem Ertrag von CHF 90.4 Mio. (Vorjahr CHF 82.7 Mio.) ein Aufwand von CHF 79.8 Mio. (VJ CHF 71.2 Mio.) gegenüber. Bereinigt um die internen Verrechnungen im Betrag von CHF 2.9 Mio., betrugen der Ertrag CHF 87.5 Mio. (VJ CHF 79.5 Mio.) und der Aufwand CHF 76.9 Mio. (VJ CHF 68 Mio.). Die Erfolgsrechnung schloss nach Abschreibungen mit einem Ertragsüberschuss von CHF 10.6 Mio. (VJ CHF 11.5 Mio.) ab. Das Verwaltungsvermögen wurde ordentlich mit CHF 11.7 Mio. (VJ CHF 10.8 Mio.) abgeschrieben. Dank dem hohen Ertragsüberschuss vor Abschreibungen konnten zusätzlich im Umfang von CHF 1 Mio. (VJ CHF 1 Mio.) Abschreibungen auf den Defiziten der Spezialfinanzierungen getätigt werden.

Insgesamt resultierte eine Selbstfinanzierungsmarge von CHF 27.1 Mio. (VJ CHF 22.3). Es wurden Nettoinvestitionen in Umfang von CHF 18.2 Mio. (VJ CHF 18.9 Mio.) realisiert, was zu einem Finanzierungsüberschuss von CHF 8.9 Mio. (VJ CHF 3.4 Mio.) führte.

ANALYSE DER FINANZINDIKATOREN

Der Selbstfinanzierungsgrad zeigt den Anteil an den Nettoinvestitionen. Bei einem Wert von 100 % und mehr können die Nettoinvestitionen vollumfänglich aus selbsterwirtschafteten Mitteln finanziert werden. Der Selbstfinanzierungsgrad für das Jahr 2025 beträgt 149.11 %.

Bei der Berechnung des Selbstfinanzierung wird der Anteil am Ertrag der Erfolgsrechnung ohne interne Verrechnungen ermittelt. Diese Kennzahl ermöglicht eine Aussage zur Finanzkraft bzw. zum finanziellen Spielraum einer Gemeinde. Ein Wert von über 20 % gilt als gut. Der Selbstfinanzierungsanteil beträgt 31.01 %.

Der Anteil der Bruttoschuld am Ertrag der Erfolgsrechnung ohne interne Verrechnungen beträgt 23.05 %. Je höher diese Quote ausfällt, umso kritischer ist die Situation einer Gemeinde. Eine Bruttoschuldenvolumenquote kleiner als 50 % wird als sehr gut eingestuft.

ERLÄUTERUNGEN

ERFOLGSRECHNUNG

AUFWAND

PERSONALAUFWAND

Der Personalaufwand beträgt CHF 17.8 Mio. (VJ CHF 16.4 Mio.).

SACH- UND ÜBRIGER BETRIEBSAUFWAND

Der Sach- und übrige Betriebsaufwand beträgt CHF 15.8 Mio (VJ CHF 15.5 Mio.).

ABSCHREIBUNGEN VERWALTUNGSVERMÖGEN

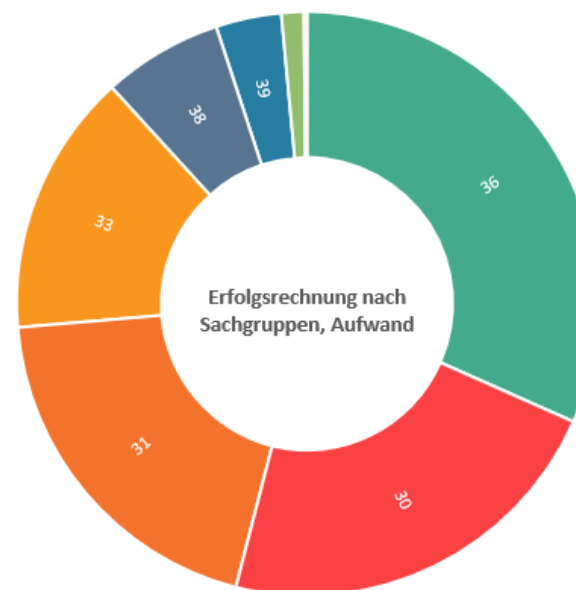
Insgesamt wurden ordentlich CHF 11.7 Mio. (VJ CHF 10.8 Mio.) abgeschrieben.

EINLAGEN IN FONDS UND SPEZIALFINANZIERUNGEN

Die Einlage der Spezialfinanzierung betrug CHF 974'710.18. Sie setzt sich aus CHF 547'196.37 für die Abwasserentsorgung, CHF 34'817.55 (Verzinsung) für die Wasserversorgung und CHF 392'696.26 für den Abfall zusammen.

TRANSFERAUFWAND

Der Transferaufwand betrug CHF 25.2 Mio und setzt sich vor allem aus Beiträgen an Zermatt Tourismus (Kurtaxen und TFT), Beiträgen an private Unternehmen sowie dem Ressourcenausgleich mit dem Kanton zusammen.



30	Personalaufwand	22.3%	17'790'929
31	Sach- und übriger Betriebsaufwand	19.8%	15'766'349
33	Abschreibungen Verwaltungsvermögen	14.6%	11'673'059
34	Finanzaufwand	0.2%	138'989
35	Einlagen in Fonds und Spezialfinanzierungen	1.2%	974'710
36	Transferaufwand	31.6%	25'211'126
37	Durchlaufende Beiträge	0.0%	0
38	Ausserordentlicher Aufwand	6.6%	5'300'000
39	Interne Verrechnungen	3.7%	2'919'780
	Total		79'774'942

ERTRAG

FISKALERTRAG

Die Zunahme des Fiskalertrags auf CHF 63.5 Mio. (VJ CHF 55.3 Mio.) liegt primär an den Mehrerträgen bei den Steuereinnahmen. Bei der Budgetierung für das Jahr 2025 wurde erstmals der Koeffizient von 1.0 und die Indizierung von 176 % angewandt. Die berechneten Mindererträge der Steuer-senkung wurden infolge des sehr guten Tourismusjahres 2025 in Zermatt bereits mit folgenden Mehreinnahmen gegenüber Budget 2025 kompensiert:

- Gemeindesteuern natürliche Personen	CHF 1'844'000
- Gemeindesteuern juristische Personen	CHF 1'830'000
- Erbschafts- und Schenkungssteuern	CHF 1'241'000
- Grundstückgewinnsteuern	CHF 798'000

HANDÄNDERUNGSSTEUER

Die Handänderungssteuern wurden dem Bilanzkonto Fonds Reserve Handänderungssteuer Stand 2025 CHF 4'855'458.55 (VJ CHF 2'681'175.25) zugewiesen. Alleine im Jahr 2025 betrug die Handänderungssteuer CHF 2'174'283.30.

REGALIEN UND KONZESSIONEN

Aus Regalien und Konzessionen flossen CHF 3.4 Mio. (VJ CHF 4 Mio.) in die Gemeindekasse.

ENTGELTE

Bei den Entgelten wurden insgesamt CHF 12 Mio. (VJ CHF 13.7 Mio.) eingenommen.

ENTNAHMEN AUS FONDS UND SPEZIALFINANZIERUNGEN

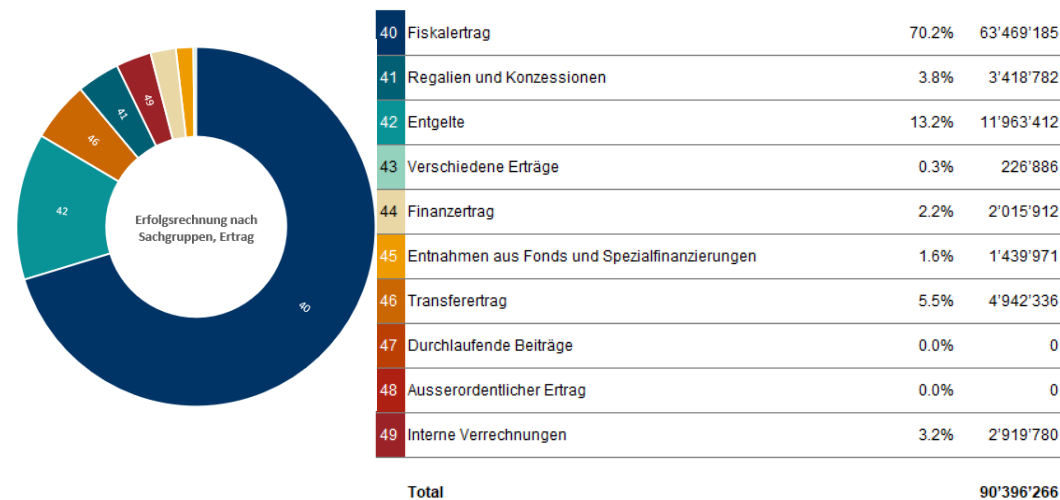
Die Entnahmen aus der Spezialfinanzierungen betragen CHF 777'868.32. Sie setzen sich aus CHF 190'555.37 für den Abfall und CHF 387'890.76 für die Abwasserentsorgung sowie CHF 199'422.19 für die Wasserversorgung zusammen.

TRANSFERERTRAG

Der Transferertrag betrug CHF 4.9 Mio. (VJ CHF 3.5 Mio.) und setzt sich vor allem aus Kostenbeteiligungen von Gemeinden, dem Lastenausgleichsfonds sowie Kantonsbeiträgen zusammen.

KANTONALER FINANZAUSGLEICH

Im Rahmen des kantonalen Finanzausgleichs leistete die Einwohnergemeinde 2025 einen Beitrag von CHF 3.1 Mio. (VJ CHF 3.3 Mio.) und erhielt 2025 aus dem Lastenausgleichsfonds einen Beitrag in der Höhe von CHF 0.9 Mio. (VJ CHF 0.8 Mio.)



INVESTITIONSRECHNUNG

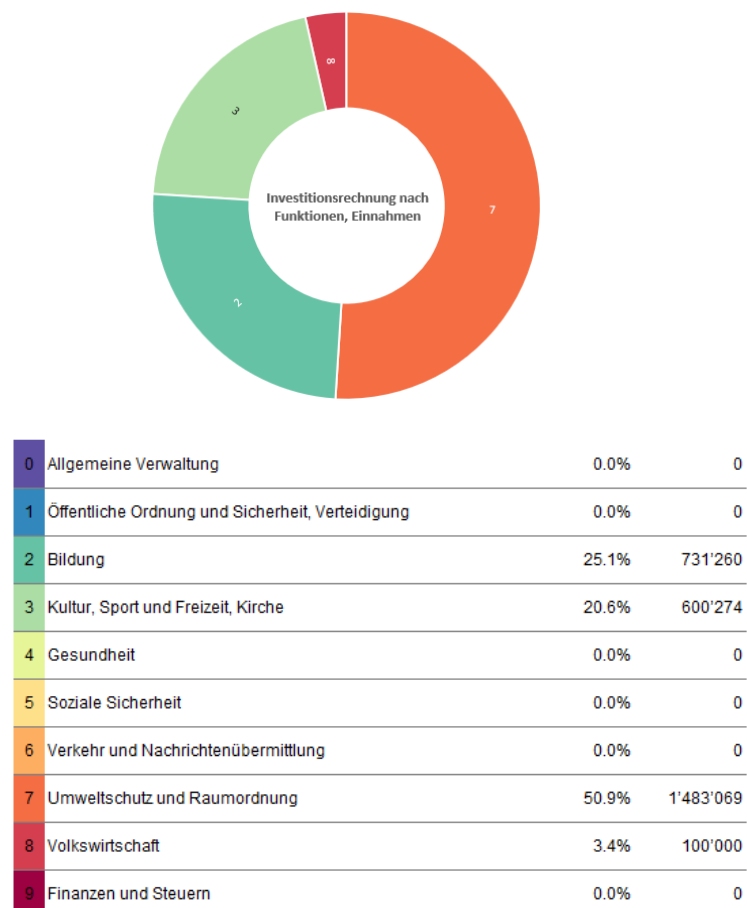
AUSGABEN

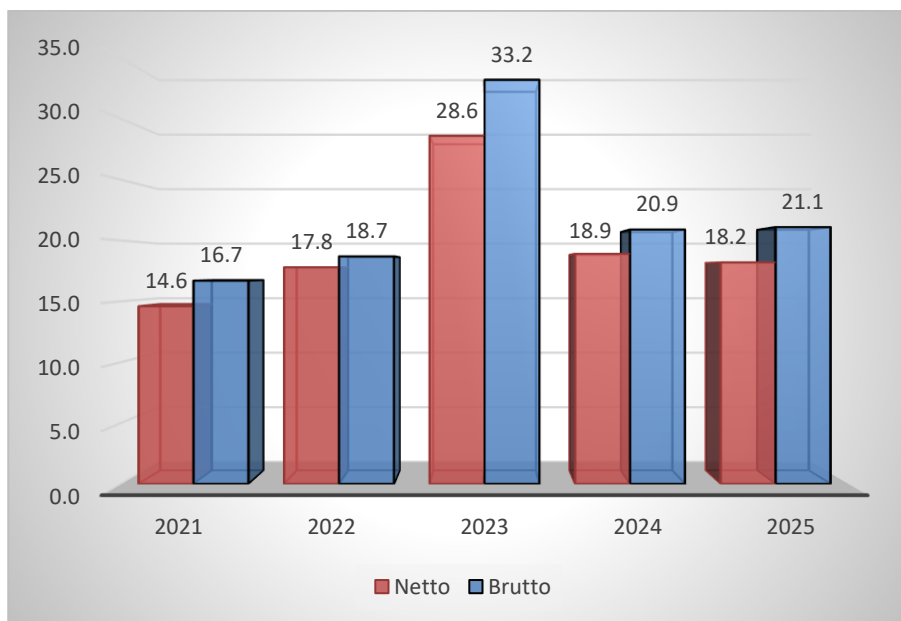
Die Bruttoinvestitionen belaufen sich auf CHF 21.1 Mio. (VJ CHF 20.9 Mio.) und liegen damit um CHF 8.2 Mio. unter den Erwartungen des Voranschlages. Abzüglich der Einnahmen bleiben Nettoinvestitionen von CHF 18.2 Mio. (VJ CHF 18.9 Mio.). Die höchsten Bruttoinvestitionen wurden in den Bereiche Umwelt und Raumordnung CHF 9.5 Mio. (VJ CHF 8.6 Mio.), Bildung CHF 6.6 Mio. (VJ CHF 7.7 Mio.), Verkehr CHF 3 Mio. (VJ CHF 2.8 Mio.) und in den Bereich Kultur und Freizeit CHF 1.7 Mio. (VJ CHF 1.5 Mio.) getätigt.



EINNAHMEN

Die Einnahmen von rund CHF 2.9 Mio. (VJ CHF 2 Mio.) setzen sich zusammen aus Beiträgen für den Umweltschutz und Raumordnung (1.5 Mio.), Bildung (CHF 0.7 Mio.), sowie Kultur, Sport und Freizeit, Kirche (CHF 0.6 Mio.) und die Volkswirtschaft (CHF 0.1 Mio.).





AUSBLICK

Im Rahmen der Finanzplanung (Fipla) hat der Gemeinderat grosse Projekte in den nächsten Jahren auf dem Radar. Die Fipla wird 2 x pro Jahr mit dem Gemeinderat überarbeitet und laufend angepasst. Unterhaltsinvestitionen werden in Zukunft zunehmen. Mit Blick auf die Realisierung der Grossprojekte in den kommenden Jahren wird eine Priorisierung vorgenommen die laufend angepasst wird.

Die geplanten Grossprojekte umfassen unter anderem Planung und Bau der Sportarena und die neue Verkehrsführung Spiss. Im Jahre 2026 endet der Neubau des Schulhauses «niww Walka». Ein weiteres Ziel ist es, die E-Busse unseres E-Bus Betriebes in den nächsten Jahren kontinuierlich zu ersetzen.

Die Naturereignisse der letzten Zeit haben uns gezeigt, dass noch mehr in die Lawinen- und Gewässerverbauungen investiert werden muss. Diese werden zum Grossteil subventioniert, die Restkosten bleiben bei der Gemeinde.

Weiter auf dem Radar sind diverse Strassen wie die Tuftrastrasse, eine Forststrasse ins Ried, ein neuer Werkhof, kontinuierliche Brücken- und Strassensanierung, die Sanierung des Säumerweges sowie den Ausbau der bestehenden Infrastruktur der Wasserversorgung und vieles mehr.

Es gilt die finanziellen Mitteln gezielt einzusetzen.

BILANZ

Die Bilanzsumme per 31. Dezember 2025 beträgt CHF 244.4 Mio. (VJ CHF 232.5 Mio.)

AKTIVEN

Das **Finanzvermögen** beträgt CHF 131.4 Mio. (VJ CHF 126 Mio.).

Das Finanzvermögen setzt sich wie folgt zusammen:

- Flüssige Mittel und kurzfristige Geldanlagen
CHF 10.3 Mio. (VJ CHF 7.6 Mio.)
- Forderungen
CHF 9.3 Mio. (VJ CHF 4.3 Mio.)
- Aktive Rechnungsabgrenzungen
CHF 23 Mio. (VJ CHF 25.3 Mio.)
- Vorräte und angefangene Arbeiten
CHF 0.05 Mio. (VJ CHF 0.06 Mio.)
- Langfristige Finanzanlagen
CHF 68.6 Mio. (VJ CHF 68.6 Mio.)
- Sachanlagen FV
CHF 20.1 Mio. (VJ CHF 20.1 Mio.)

Das **Verwaltungsvermögen** beträgt CHF 113 Mio. (VJ CHF 106.5 Mio.)

Das Verwaltungsvermögen setzt sich wie folgt zusammen:

- Sachanlagen
CHF 112 Mio. (VJ CHF 105.4 Mio.)
- Darlehen
CHF 1 Mio. (VJ CHF 1.1 Mio.)
- Beteiligungen
CHF 0.05 Mio. (VJ CHF 0.05 Mio.)
- Immaterielle Anlagen
CHF 0.04 Mio.

Die **Vorschüsse für die Spezialfinanzierung** betragen zum Stichtag CHF 0.8 Mio. (VJ CHF 0.9 Mio.). Davon stammen CHF 0.2 Mio. aus der Abfall- und CHF 0.4 Mio. aus der Abwasserentsorgung sowie CHF 0.2 Mio. aus der Wasserversorgung.

PASSIVEN

Das **Fremdkapital** beträgt CHF 28.3 Mio. (VJ CHF 32.5 Mio.).

Die **Spezialfinanzierungen** betragen aus Guthaben Wasserversorgung CHF 4.9 Mio. und Schutzraumersatzbeiträgen CHF 2 Mio. Die Defizite der Abwasser- und Wasserversorgung sowie Kehricht sind stabil, zudem zeichnet sich ab, dass sie sich zukünftig weiter verkleinern und ganz vermieden werden können.

Beim Eventpool haben wir eine Beitragsreserve von CHF 474'991.17 sowie im Fonds Reserve Eventpool CHF 1 Mio. Der Infrastrukturfonds weist einen Saldo von CHF 1'576'530.94 aus. Der Fonds Reserve Handänderungssteuer beträgt CHF 4'855'458.55 per 31.12.2025. Für das Jahr 2026 sind Projekte in der Planung, die u.a. mit Mitteln der Handänderungssteuer finanziert werden.

Der **Eigenkapitalanteil** liegt bei 87.61 % mit einem ausgewiesenen Eigenkapital von CHF 205 Mio. (VJ CHF 188 Mio.).

Erstmals werden ab dem Jahre 2025 **Finanzpolitische Reserven** von CHF 5.3 Mio. gebildet (1/3 des Ertragsüberschusses).

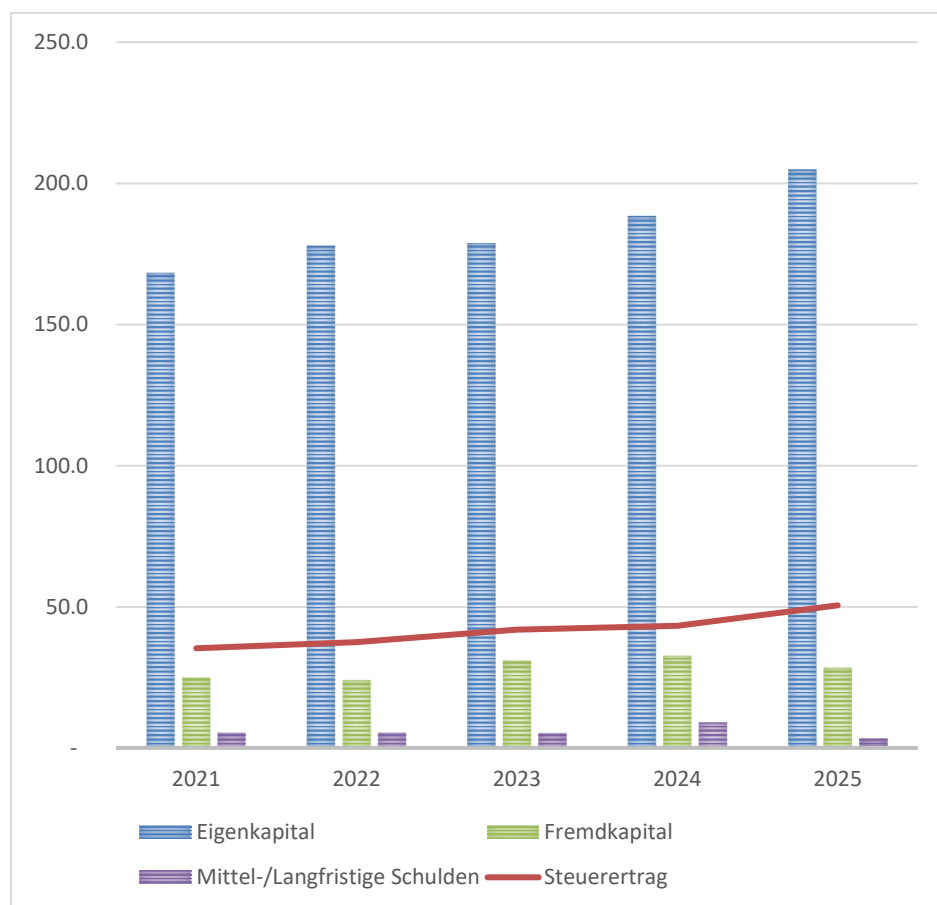
ENTWICKLUNG DER NETTOVERSCHULDUNG / NETTOVERMÖGEN PRO KOPF IN CHF

Es resultiert ein Pro-Kopf Vermögen von CHF 16'898 (VJ 15'517).

ENTWICKLUNG DER KAPITALSTRUKTUR

Die Zinsaufwände generierenden mittel- und langfristigen Schulden wurden im Laufe des Rechnungsjahres leicht reduziert. Die Summe dieser mittel- und langfristigen Schulden beträgt CHF 3.3 Mio. (VJ CHF 9 Mio.)

Der Gesamtsteuerertrag beträgt CHF 50.5 Mio. (VJ CHF 43.2 Mio.).



PRÄSENTATION DES JAHRESERGEBNIS

ÜBERBLICK DER ERFOLGS- UND INVESTITIONSRECHNUNG

ÜBERBLICK DER ERFOLGS- UND INVESTITIONSRECHNUNG		RECHNUNG 2024	BUDGET 2025	RECHNUNG 2025
ERFOLGSRECHNUNG				
ERGEBNIS VOR ABSCHREIBUNGEN				
FINANZIERUNGSaufWAND	- CHF	59'423'047.70	66'362'931.00	61'827'172.73
FINANZIERUNGserTRAG	+ CHF	81'768'435.65	83'276'100.00	88'956'294.14
SELBSTFINANZIERUNGSMARGE	= CHF	22'345'387.95	16'913'169.00	27'129'121.41
ERGEBNIS NACH ABSCHREIBUNGEN				
SELBSTFINANZIERUNGSMARGE	+ CHF	22'345'387.95	16'913'169.00	27'129'121.41
PLANMÄSSIGE ABSCHREIBUNGEN	- CHF	10'812'176.60	12'126'000.00	11'673'059.05
EINLAGEN IN FONDS UND SPEZIALFINANZIERUNGEN	- CHF	985'079.40	1'105'350.00	974'710.18
ENTNAHMEN AUS FONDS UND SPEZIALFINANZIERUNGEN	+ CHF	939'629.19	1'104'350.00	1'439'971.37
EINLAGEN IN DAS EIGENKAPITAL	- CHF	11'487'761.14	-	5'300'000.00
AUFWANDÜBERSCHUSS	= CHF	-	-	-
ERTRAGSÜBERSCHUSS	= CHF	0.00	4'786'169.00	10'621'323.55
INVESTITIONSRECHNUNG				
AUSGABEN	+ CHF	20'936'005.39	29'285'000.00	21'108'476.06
EINNAHMEN	- CHF	2'033'551.98	3'197'000.00	2'914'602.28
NETTOINVESTITIONEN	= CHF	18'902'453.41	26'088'000.00	18'193'873.78
FINANZIERUNG				
SELBSTFINANZIERUNGSMARGE	+ CHF	22'345'387.95	16'913'169.00	27'129'121.41
NETTOINVESTITIONEN	- CHF	18'902'453.41	26'088'000.00	18'193'873.78
FINANZIERUNGSFEHLBETRAG	= CHF	-	9'174'831.00	-
FINANZIERUNGsÜBERSCHUSS	= CHF	3'442'934.54	-	8'935'247.63

ÜBERBLICK DER GESTUFTEN ERFOLGSRECHNUNG

ERFOLGSRECHNUNG: GESTUFTER AUSWEIS		RECHNUNG 2024	BUDGET 2025	RECHNUNG 2025
BETRIEBLICHER AUFWAND				
PERSONALAUFWAND	CHF	16'353'003.28	18'626'581.00	17'790'928.99
SACH- UND ÜBRIGER BETRIEBSAUFWAND	CHF	15'449'296.65	18'368'250.00	15'766'348.68
ABSCHREIBUNGEN VERWALTUNGSVERMÖGEN	CHF	10'812'176.60	12'126'000.00	11'673'059.05
EINLAGEN IN FONDS UND SPEZIALFINANZIERUNGEN	CHF	985'079.40	1'105'350.00	974'710.18
TRANSFERAUFWAND	CHF	24'289'752.04	26'170'300.00	25'211'125.57
DURCHLAUFENDE BEITRÄGE	CHF	-	-	-
TOTAL BETRIEBLICHER AUFWAND	CHF	67'889'307.97	76'396'481.00	71'416'172.47
BETRIEBLICHER ERTRAG				
FISKALERTRAG	CHF	55'326'576.05	57'274'900.00	63'469'184.52
REGALIEN UND KONZESSIONEN	CHF	4'031'764.70	3'940'000.00	3'418'782.40
ENTGELTE	CHF	13'737'332.67	12'310'000.00	11'963'412.39
VERSCHIEDENE ERTRÄGE	CHF	16'447.61	610'000.00	226'886.32
ENTNAHMEN AUS FONDS UND SPEZIALFINANZIERUNGEN	CHF	939'629.19	1'104'350.00	1'439'971.37
TRANSFERERTRAG	CHF	3'467'237.21	4'413'200.00	4'942'336.29
DURCHLAUFENDE BEITRÄGE	CHF	-	-	-
TOTAL BETRIEBLICHER ERTRAG	CHF	77'518'987.43	79'652'450.00	85'460'573.29
ERGEBNIS AUS BETRIEBLICHER TÄTIGKEIT		9'629'679.46	3'255'969.00	14'044'400.82
FINANZAUFWAND	CHF	146'575.73	265'000.00	138'989.49
FINANZERTRAG	CHF	2'004'657.41	1'795'200.00	2'015'912.22
ERGEBNIS AUS FINANZIERUNG		1'858'081.68	1'530'200.00	1'876'922.73
OPERATIVES ERGEBNIS		11'487'761.14	4'786'169.00	15'921'323.55
AUSSERORDENTLICHER AUFWAND	CHF	11'487'761.14	-	5'300'000.00
AUSSERORDENTLICHER ERTRAG	CHF	-	-	-
AUSSERORDENTLICHES ERGEBNIS		-11'487'761.14	-	-5'300'000.00
GESAMTERGEBNIS ERFOLGSRECHNUNG		-	4'786'169.00	10'621'323.55

GESAMTÜBERSICHT DER JAHRESRECHNUNG

GESAMTÜBERSICHT DER JAHRESRECHNUNG	RECHNUNG 2024		BUDGET 2025		RECHNUNG 2025	
	AUFWAND	ERTRAG	AUFWAND	ERTRAG	AUFWAND	ERTRAG
ERFOLGSRECHNUNG						
TOTAL AUFWAND (INKL. ABSCHREIBUNGEN)	82'708'064.84		79'594'281.00		79'774'941.96	
TOTAL ERTRAG		82'708'064.84		84'380'450.00		90'396'265.51
ERTRAGSÜBERSCHUSS	-		4'786'169.00		10'621'323.55	
AUFWANDÜBERSCHUSS		-		-		-
TOTAL	82'708'064.84	82'708'064.84	84'380'450.00	84'380'450.00	90'396'265.51	90'396'265.51
INVESTITIONSRECHNUNG						
TOTAL AUSGABEN	20'936'005.39		29'285'000.00		21'108'476.06	
TOTAL EINNAHMEN		2'033'551.98		3'197'000.00		2'914'602.28
NETTO-INVESTITIONEN		18'902'453.41		26'088'000.00		18'193'873.78
TOTAL	20'936'005.39	20'936'005.39	29'285'000.00	29'285'000.00	21'108'476.06	21'108'476.06
FINANZIERUNG						
ÜBERTRAG DER NETTO-INVESTITIONEN	18'902'453.41		26'088'000.00		18'193'873.78	
ÜBERTRAG DER PLANMÄSSIGEN ABSCHREIBUNGEN DES VERWALTUNGSVERMÖGENS		10'812'176.60		12'126'000.00		11'673'059.05
ÜBERTRAG: EINLAGEN IN FONDS UND SPEZIALFINANZIERUNGEN		985'079.40		1'105'350.00		974'710.18
ÜBERTRAG: ENTNAHMEN AUS FONDS UND SPEZIALFINANZIERUNGEN	939'629.19		1'104'350.00		1'439'971.37	
ÜBERTRAG: EINLAGEN IN DAS EIGENKAPITAL		11'487'761.14		-		5'300'000.00
ERTRAGSÜBERSCHUSS DER ERFOLGSRECHNUNG		-		4'786'169.00		10'621'323.55
AUFWANDÜBERSCHUSS DER ERFOLGSRECHNUNG	-		-		-	
FINANZIERUNGSÜBERSCHUSS	3'442'934.54		-		8'935'247.63	
FINANZIERUNGSFEHLBETRAG		-		9'174'831.00		-
TOTAL	23'285'017.14	23'285'017.14	27'192'350.00	27'192'350.00	28'569'092.78	28'569'092.78
KAPITALVERÄNDERUNG						
ÜBERTRAG DES FINANZIERUNGSÜBERSCHUSSES		3'442'934.54		-		8'935'247.63
ÜBERTRAG DES FINANZIERUNGSFEHLBETRAGES	-		9'174'831.00		-	
ÜBERTRAG DER INVESTITIONSAUSGABEN		20'936'005.39		29'285'000.00		21'108'476.06
ÜBERTRAG DER INVESTITIONSEINNAHMEN	2'033'551.98		3'197'000.00		2'914'602.28	
ÜBERTRAG DER PLANMÄSSIGEN ABSCHREIBUNGEN DES VERWALTUNGSVERMÖGENS	10'812'176.60		12'126'000.00		11'673'059.05	
ÜBERTRAG: ENTNAHMEN AUS FONDS UND SPEZIALFINANZIERUNGEN IM FK		-		-		662'103.05
ZUNAHME DES NETTOVERMÖGENS	11'533'211.35		4'787'169.00		16'118'165.41	
ABNAHME DES NETTOVERMÖGENS		-		-		-
TOTAL	24'378'939.93	24'378'939.93	29'285'000.00	29'285'000.00	30'705'826.74	30'705'826.74

ÜBERBLICK DER BILANZ

BILANZ	STAND 31.12.2024	STAND 31.12.2025
AKTIVEN	232'504'479.68	244'388'622.48
FINANZVERMÖGEN	125'998'848.28	131'362'176.35
FLÜSSIGE MITTEL UND KURZFRISTIGE GELDANLAGEN	7'584'384.83	10'256'962.36
FORDERUNGEN	4'313'088.81	9'272'148.11
KURZFRISTIGE FINANZANLAGEN	-	-
AKTIVE RECHNUNGSABGRENZUNGEN	25'263'188.64	22'986'299.88
VORRÄTE UND ANGEFANGENE ARBEITEN	64'220.00	52'800.00
LANGFRISTIGE FINANZANLAGEN	68'641'966.00	68'661'966.00
SACHANLAGEN FV	20'132'000.00	20'132'000.00
FORDERUNGEN GEGENÜBER SPEZIALFINANZIERUNGEN UND FONDS IM FREMDKAPITAL	-	-
VERWALTUNGSVERMÖGEN	106'505'631.40	113'026'446.13
SACHANLAGEN VV	105'384'176.40	111'960'589.78
IMMATERIELLE ANLAGEN VV	1.00	44'402.35
DARLEHEN VV	1'071'454.00	971'454.00
BETEILIGUNGEN, GRUNDKAPITALIEN VV	50'000.00	50'000.00
INVESTITIONSBEITRÄGE	-	-
PASSIVEN	232'504'479.68	233'767'298.93
FREMDKAPITAL	32'537'984.40	28'303'961.79
LAUFENDE VERBINDLICHKEITEN	7'555'269.59	8'710'267.71
KURZFRISTIGE FINANZVERBINDLICHKEITEN	-	-
PASSIVE RECHNUNGSABGRENZUNG	5'310'505.33	5'520'176.38
KURZFRISTIGE RÜCKSTELLUNGEN	-	-
LANGFRISTIGE FINANZVERBINDLICHKEITEN	16'432'639.88	11'451'051.15
LANGFRISTIGE RÜCKSTELLUNGEN	614'588.30	659'588.30
VERBINDLICHKEITEN GEGENÜBER SPEZIALFINANZIERUNGEN UND FONDS IM FREMDKAPITAL	2'624'981.30	1'962'878.25
EIGENKAPITAL	199'966'495.28	205'463'337.14
EIGENKAPITAL	199'966'495.28	205'463'337.14

ÜBERBLICK DER GELDFLUSSRECHNUNG

GELDFLUSSRECHNUNG		FLUSS
ABNAHME DER AKTIVEN, ZUNAHME DER PASSIVEN	MITTELHERKUNFT (+)	
ZUNAHME DER AKTIVEN, ABNAHME DER PASSIVEN	MITTELVERWENDUNG (-)	
ORDENTLICHES ERGEBNIS DER ERFOLGSRECHNUNG		15'921'323.55
AUßERORDENTLICHES ERGEBNIS DER ERFOLGSRECHNUNG		-5'300'000.00
PLANMÄSSIGE ABSCHREIBUNGEN	+	11'673'059.05
EINLAGEN IN FONDS UND SPEZIALFINANZIERUNGEN	+	974'710.18
ENTNAHMEN AUS FONDS UND SPEZIALFINANZIERUNGEN	-	1'439'971.37
WERTBERICHTIGUNGEN DARLEHEN VV	+	-
WERTBERICHTIGUNGEN BETEILIGUNGEN VV	+	-
EINLAGEN IN DAS EIGENKAPITAL	+	5'300'000.00
ENTNAHMEN AUS DEM EIGENKAPITAL	-	-
GELDFLUSS AUS OPERATIVER UND AUßERORDENTLICHER TÄTIGKEIT		27'129'121.41
INVESTITIONSAUSGABEN		
SACHANLAGEN	-	19'587'270.56
INVESTITIONEN AUF RECHNUNG DRITTER	-	-
IMMATERIELLE ANLAGEN VV	-	88'803.75
DARLEHEN VV	-	-
BETEILIGUNGEN, GRUNDKAPITALIEN VV	-	-
INVESTITIONSBEITRÄGE	-	1'432'401.75
DURCHLAUFENDE INVESTITIONSBEITRÄGE	-	-
INVESTITIONSEINNAHMEN		
ÜBERTRAGUNG VON SACHANLAGEN IN DAS FINANZVERMÖGEN	+	-
RÜCKERSTATTUNGEN	+	-
ÜBERTRAGUNG IMMATERIELLE ANLAGEN IN DAS FINANZVERMÖGEN	+	-
INVESTITIONSBEITRÄGE FÜR EIGENE RECHNUNG	+	1'511'407.48
RÜCKZAHLUNG VON DARLEHEN	+	100'000.00
ÜBERTRAGUNG VON BETEILIGUNGEN IN DAS FINANZVERMÖGEN	+	-
RÜCKZAHLUNG EIGENER INVESTITIONSBEITRÄGE	+	1'303'194.80
DURCHLAUFENDE INVESTITIONSBEITRÄGE	+	-

GELDFLUSS AUS INVESTITIONSTÄTIGKEIT			-18'193'873.78
	STAND 31.12.2024	STAND 31.12.2025	
FLÜSSIGE MITTEL UND KURZFRISTIGE GELDANLAGEN	7'584'384.83	10'256'962.36	
FORDERUNGEN	4'313'088.81	9'272'148.11	-4'959'059.30
KURZFRISTIGE FINANZANLAGEN	-	-	-
AKTIVE RECHNUNGSABGRENZUNGEN	25'263'188.64	22'986'299.88	2'276'888.76
VORRÄTE UND ANGEFANGENE ARBEITEN	64'220.00	52'800.00	11'420.00
LANGFRISTIGE FINANZANLAGEN	68'641'966.00	68'661'966.00	-20'000.00
SACHANLAGEN FV	20'132'000.00	20'132'000.00	-
	-	-	
FORDERUNGEN GEGENÜBER SPEZIALFINANZIERUNGEN UND FONDS IM FREMDKAPITAL			
LAUFENDE VERBINDLICHKEITEN	7'555'269.59	8'710'267.71	1'154'998.12
KURZFRISTIGE FINANZVERBINDLICHKEITEN	-	-	-
PASSIVE RECHNUNGSABGRENZUNG	5'310'505.33	5'520'176.38	209'671.05
KURZFRISTIGE RÜCKSTELLUNGEN	-	-	-
LANGFRISTIGE FINANZVERBINDLICHKEITEN	16'432'639.88	11'451'051.15	-4'981'588.73
LANGFRISTIGE RÜCKSTELLUNGEN	614'588.30	659'588.30	45'000.00
	2'624'981.30	1'962'878.25	
VERBINDLICHKEITEN GEGENÜBER SPEZIALFINANZIERUNGEN UND FONDS IM FREMDKAPITAL			
GELDFLUSS AUS FINANZIERUNGSTÄTIGKEIT			-6'262'670.10
EIGENKAPITAL	199'966'495.28	205'463'337.14	
VERÄNDERUNG DER FLÜSSIGEN MITTEL UND KURZFRISTIGEN GELDANLAGEN			2'672'577.53
FLÜSSIGE MITTEL UND KURZFRISTIGE GELDANLAGEN	7'584'384.83	10'256'962.36	2'672'577.53

ERFOLGSRECHNUNG NACH FUNKTIONEN

ERFOLGSRECHNUNG NACH FUNKTIONEN	RECHNUNG 2024		BUDGET 2025		RECHNUNG 2025	
	AUFWAND	ERTRAG	AUFWAND	ERTRAG	AUFWAND	ERTRAG
ALLGEMEINE VERWALTUNG	5'356'782.20	990'767.40	6'412'300.00	981'700.00	5'886'744.32	1'202'919.00
ÖFFENTLICHE ORDNUNG UND SICHERHEIT, VERTEIDIGUNG	4'603'732.03	1'724'092.92	6'091'100.00	1'453'300.00	6'266'976.14	2'417'099.88
BILDUNG	7'758'896.88	479'584.65	8'991'000.00	836'000.00	8'847'372.87	782'271.10
KULTUR, SPORT UND FREIZEIT, KIRCHE	4'790'515.00	819'695.17	5'632'800.00	1'375'000.00	4'582'984.19	914'418.20
GESUNDHEIT	982'228.09	-	1'087'000.00	70'000.00	1'054'168.24	-
SOZIALE SICHERHEIT	2'166'465.78	24'925.00	2'612'500.00	562'000.00	2'378'729.02	450'514.00
VERKEHR UND NACHRICHTENÜBERMITTLUNG	13'251'174.82	3'979'012.42	13'764'700.00	3'958'900.00	13'104'711.67	3'757'329.82
UMWELTSCHUTZ UND RAUMORDNUNG	13'584'480.21	12'420'812.57	13'608'350.00	11'043'350.00	12'724'146.84	11'042'417.37
VOLKSWIRTSCHAFT	13'264'398.03	11'869'471.29	14'573'200.00	12'185'000.00	14'140'047.69	12'722'863.15
FINANZEN UND STEUERN	16'949'391.80	50'399'703.42	6'821'331.00	51'915'200.00	10'789'060.98	57'106'432.99
TOTAL AUFWAND UND ERTRAG	82'708'064.84	82'708'064.84	79'594'281.00	84'380'450.00	79'774'941.96	90'396'265.51
AUFWANDÜBERSCHUSS		-		-		-
ERTRAGSÜBERSCHUSS		-	4'786'169.00		10'621'323.55	

ERFOLGSRECHNUNG NACH SACHGRUPPEN

ERFOLGSRECHNUNG NACH SACHGRUPPEN	RECHNUNG 2024		BUDGET 2025		RECHNUNG 2025	
	AUFWAND	ERTRAG	AUFWAND	ERTRAG	AUFWAND	ERTRAG
PERSONALAUFWAND	16'353'003.28		18'626'581.00		17'790'928.99	
SACH- UND ÜBRIGER BETRIEBSAUFWAND	15'449'296.65		18'368'250.00		15'766'348.68	
ABSCHREIBUNGEN VERWALTUNGSVERMÖGEN	10'812'176.60		12'126'000.00		11'673'059.05	
FINANZAUFWAND	146'575.73		265'000.00		138'989.49	
EINLAGEN IN FONDS UND SPEZIALFINANZIERUNGEN	985'079.40		1'105'350.00		974'710.18	
TRANSFERAUFWAND	24'289'752.04		26'170'300.00		25'211'125.57	
DURCHLAUFENDE BEITRÄGE	-		-		-	
AUSSERORDENTLICHER AUFWAND	11'487'761.14		-		5'300'000.00	
INTERNE VERRECHNUNGEN	3'184'420.00		2'932'800.00		2'919'780.00	
FISKALERTRAG		55'326'576.05		57'274'900.00		63'469'184.52
REGALIEN UND KONZESSIONEN		4'031'764.70		3'940'000.00		3'418'782.40
ENTGELTE		13'737'332.67		12'310'000.00		11'963'412.39
VERSCHIEDENE ERTRÄGE		16'447.61		610'000.00		226'886.32
FINANZERTRAG		2'004'657.41		1'795'200.00		2'015'912.22
ENTNAHMEN AUS FONDS UND SPEZIALFINANZIERUNGEN		939'629.19		1'104'350.00		1'439'971.37
TRANSFERERTRAG		3'467'237.21		4'413'200.00		4'942'336.29
DURCHLAUFENDE BEITRÄGE		-		-		-
AUSSERORDENTLICHER ERTRAG		-		-		-
INTERNE VERRECHNUNGEN		3'184'420.00		2'932'800.00		2'919'780.00
TOTAL AUFWAND UND ERTRAG	82'708'064.84	82'708'064.84	79'594'281.00	84'380'450.00	79'774'941.96	90'396'265.51
AUFWANDÜBERSCHUSS		-		-		-
ERTRAGSÜBERSCHUSS	-		4'786'169.00		10'621'323.55	

INVESTITIONSRECHNUNG NACH FUNKTIONEN

INVESTITIONSRECHNUNG NACH FUNKTIONEN	RECHNUNG 2024		BUDGET 2025		RECHNUNG 2025	
	AUSGABEN	EINNAHMEN	AUSGABEN	EINNAHMEN	AUSGABEN	EINNAHMEN
ALLGEMEINE VERWALTUNG	149'300.99	-	380'000.00	-	147'543.20	-
ÖFFENTLICHE ORDNUNG UND SICHERHEIT, VERTEIDIGUNG	115'825.20	-	260'000.00	-	45'724.35	-
BILDUNG	7'730'433.90	29'726.90	9'085'000.00	27'000.00	6'598'866.03	731'260.00
KULTUR, SPORT UND FREIZEIT, KIRCHE	1'471'603.35	91'337.33	1'880'000.00	570'000.00	1'700'093.61	600'273.78
GESUNDHEIT	-	-	-	-	-	-
SOZIALE SICHERHEIT	-	-	-	-	26'645.55	-
VERKEHR UND NACHRICHTENÜBERMITTLUNG	2'829'660.19	-	5'980'000.00	-	3'046'867.80	-
UMWELTSCHUTZ UND RAUMORDNUNG	8'639'181.76	1'812'487.75	11'550'000.00	2'600'000.00	9'542'735.52	1'483'068.50
VOLKSWIRTSCHAFT	-	100'000.00	150'000.00	-	-	100'000.00
FINANZEN UND STEUERN	-	-	-	-	-	-
TOTAL AUSGABEN UND EINNAHMEN	20'936'005.39	2'033'551.98	29'285'000.00	3'197'000.00	21'108'476.06	2'914'602.28
AUSGABENÜBERSCHUSS		18'902'453.41		26'088'000.00		18'193'873.78

INVESTITIONSRECHNUNG NACH SACHGRUPPEN

INVESTITIONSRECHNUNG NACH SACHGRUPPEN	RECHNUNG 2024		BUDGET 2025		RECHNUNG 2025	
	AUSGABEN	EINNAHMEN	AUSGABEN	EINNAHMEN	AUSGABEN	EINNAHMEN
SACHANLAGEN	20'029'211.14		27'585'000.00		19'587'270.56	
INVESTITIONEN AUF RECHNUNG DRITTER	-		-		-	
IMMATERIELLE ANLAGEN VV	-		430'000.00		88'803.75	
DARLEHEN VV	-		-		-	
BETEILIGUNGEN, GRUNDKAPITALIEN VV	321'450.00		-		-	
INVESTITIONSBEITRÄGE	585'344.25		1'270'000.00		1'432'401.75	
ÜBERTRAGUNG VON SACHANLAGEN IN DAS FINANZVERMÖGEN		-		-		-
RÜCKERSTATTUNGEN		-		-		-
INVESTITIONSBEITRÄGE FÜR EIGENE RECHNUNG		580'195.23		797'000.00		1'511'407.48
RÜCKZAHLUNG VON DARLEHEN		100'000.00		-		100'000.00
RÜCKZAHLUNG EIGENER INVESTITIONSBEITRÄGE		1'353'356.75		2'400'000.00		1'303'194.80
TOTAL AUSGABEN UND EINNAHMEN	20'936'005.39	2'033'551.98	29'285'000.00	3'197'000.00	21'108'476.06	2'914'602.28
AUSGABENÜBERSCHUSS		18'902'453.41		26'088'000.00		18'193'873.78

FINANZKENNZAHLEN

NETTOVERSCHULDUNGSQUOTIENT

	2024	2025	DURCHSCHNITT
NETTOSCHULD IN % DER STEUERERTRÄGE	-168.93%	-162.38%	-165.43%

SELBSTFINANZIERUNGSGRAD

	2024	2025	DURCHSCHNITT
SELBSTFINANZIERUNG IN % DER NETTOINVESTITIONEN	118.21%	149.11%	133.37%

ZINSBELASTUNGSANTEIL

	2024	2025	DURCHSCHNITT
NETTOZINSBELASTUNG IN % DER LAUFENDEN ERTRÄGE	-0.37%	-0.60%	-0.49%

BRUTTOVERSCHULDUNGSANTEIL

	2024	2025	DURCHSCHNITT
BRUTTOSCHULD IN % DER LAUFENDEN ERTRÄGE	30.16%	23.05%	26.44%

INVESTITIONSANTEIL

	2024	2025	DURCHSCHNITT
BRUTTOINVESTITIONEN IN % DER GESAMTAUSGABEN	27.13%	26.38%	26.75%

KAPITALDIENSTANTEIL

	2024	2025	DURCHSCHNITT
KAPITALDIENST IN % DER LAUFENDEN ERTRÄGE	13.23%	12.75%	12.98%

NETTOVERMÖGEN

	2024	2025	DURCHSCHNITT
NETTOVERMÖGEN IN FRANKEN PRO EINWOHNER	15'517	16'898	16'212

SELBSTFINANZIERUNGSANTEIL

	2024	2025	DURCHSCHNITT
SELBSTFINANZIERUNG IN % DER LAUFENDEN ERTRÄGE	28.10%	31.01%	29.63%

VERPFLICHTUNGSKREDITKONTROLLE

TABELLE DER BEANSPRUCHTEN UND NOCH VERFÜGBAREN VERPFLICHTUNGS- UND ZUSATZKREDITE												
URVERSAMMLUNG												
VFFHGEM, ART. 81 UND 82												
KONTO	BUCHUNGSTEXT, OBJEKT	INITIALKREDIT			ZUSATZKREDIT				GESAMT-KREDIT	BEAN-SPRUCHTER KREDIT	VERFÜGBA-RER KREDIT	KREDIT VER-FÄLLT AM:
		INVESTI-TIONS-BE-TRAG	ZUSTÄNDIGES ORGAN BESCHLUSS VOM:		BETRAG	GEMEINDE-RAT	BETRAG	URVER-SAMM-LUNG				
			GEMEINDE-RAT	URVER-SAMMLUNG								
2170	NEUBAU SCHULHAUS WALKA	46'850'000	URNENABST.	25.08.2019					46'850'000	43'868'766	2'981'234	31.12.2026
2170	ERHÖHUNG VERPFLICHTUNGSKREDIT NEUBAU SCHULHAUS WALKA	3'600'000	09.11.2023	05.12.2023					3'600'000	0	3'600'000	31.12.2026
7100	NB RESERVOIR BLATTE	8'800'000	12.05.2022	07.06.2022					8'800'000	8'071'301	728'699	31.12.2026
6150	NEUE VERKEHRSFÜHRUNG SPISS	18'800'000	08.05.2024	04.06.2024					18'800'000	0	18'800'000	04.06.2024

TABELLE DER BUDGET- UND NACHTRAGSKREDITE URVERSAMMLUNG					
VFFHGEM, ART. 83 UND 84					
KONTO	BUCHUNGSTEXT, OBJEKT	BUDGET	RECHNUNG	ABWEICHUNG IN FRANKEN	BESCHLUSS DATUM
9690	ZOLLHAUS PARZELLE NR. 2539 – KAUF VON DREI WOHNUNGEN	0	4'850'000	4'850'000	09.12.2025

TABELLEN DER ZUSATZ- / NACHTRAGSKREDITE

Der Gemeinderat hat für das Verwaltungsjahr 2025 verschiedene Zusatz- / Nachtragskredite beschlossen (Zusatzkredite sind im Kompetenzbereich des Gemeinderats gem. Art. 17 Abs. 1 lit. c GemG und Art. 30 abs.2 lit e VFFG).

Die fürs Verwaltungsjahr gesprochenen Zusatzkredite sind in der folgenden Tabelle ersichtlich:

KONTO	BEZEICHNUNG	GENEHMIGTER NACHTRAGSKREDIT	BUDGET 2025	TOTAL KONTO	RECHNUNG 2025	BEGRÜNDUNG	GR-SITZUNG
1500.3112.02	FEUERWEHR, AUSTRÜSTUNG UND KORPSMATERIAL	41'000	68'000	109'000	110'348	FEUERWEHR ERSATZBESCHAFFUNG DROHNE	06.02.2025
6230.3010.01	ORTSVERKEHR, LÖHNE DES VERWALTUNGS- UND BETRIEBSPERSONALS	35'000	1'014'000	1'049'000	934'701	ORTSBUS - LINIE BERGBAHNEN, PERSONALAUFSTOCKUNG SOMMERSAISON 2025	20.03.2025
7200.5060.75	ARA, TECHNISCHE INFRASTRUKTUR	15'000	60'000	75'000	68'715	ABWASSERREINIGUNGSANLAGE / SCHLAMMBEHANDLUNG INSTANDSTELLUNG	20.03.2025
2170.3144.01	SCHULLIEGENSCHAFTEN, UNTERHALT HOCHBAUTEN, GEBÄUDE	20'000	66'000	86'000	68'931	LIEGENSCHAFTEN / NEUBAU SCHULHAUS WALKA - ERSTELLEN KONTROLLSCHACHT	03.04.2025
6230.3151.52	ORTSVERKEHR, UNTERHALT FAHRZEUGE	126'510	283'000	409'510	428'202	ORTSBUS / LINIE WINKELMATTEN BUS NR. 14 - ANSCHAFFUNG ERSATZTEILE	01.05.2025
0110.3130.03	LEGISLATIVE, BEITRÄGE FÜR EMPFÄNGE UND VERANSTALTUNGEN	70'000	2'000	72'000	65'873	VERWALTUNG / STAATSRATSEMPFANG 14.06.2025	15.05.2025
0120.3132.01	EXEKUTIVE, HONORARE EXTERNE BERATER, GUTACHTER, FACHEXPERTEN	25'000	170'000	195'000	126'873	VERWALTUNG / KONVENTION 1987, HEIMFALL 2044 - ACC DER GRANDE DIXENCE SA	28.05.2025
0221.5040.40	WERTERHALTUNG HOCHBAUTEN	100'000	0	100'000	89'129	SCHULHAUS WALKA - FLACHDACHARBEITEN	12.06.2025
3210.3010.01	GEMEINDEBIBLIOTHEK, LÖHNE DES VERWALTUNGS- UND BETRIEBSPERSONALS	12'500	147'000	159'500	158'373	PERSONALWESEN / SCHUL- UND GEMEINDEBIBLIOTHEK - PENSUMERHÖHUNG	12.06.2025
2181.3010.01	MENSA, LÖHNE DES VERWALTUNGS- UND BETRIEBSPERSONALS	25'000	0	25'000	24'414	PERSONALWESEN / MENSA - PERSONALBEDARF	12.06.2025
0220.3199.01	ALLGEMEINE DIENSTE, ÜBRIGER AUFWAND	100'000	2'000	102'000	100'819	VERWALTUNG / HILFSAKTION - SPENDE BERGSTURZ BLATTEN	26.06.2025

KONTO	BEZEICHNUNG	GENEH- MIGTER NACH- TRAGSKRE- DIT	BUDGET 2025	TOTAL KONTO	RECHNUNG 2025	BEGRÜNDUNG	GR-SITZUNG
7900.3132.01	RAUMPLANUNG, HONORARE EXTERNE BERATER, GUTACHTER, FACHEXPERTEN	42'000	316'400	358'400	335'128	RAUMPLANUNG / ZNP AROLEIT - STUDIENAUFTRAG FURI, PROZESSBEGLEITUNG	26.06.2025
1110.3010.01	REGIONALPOLIZEI, LÖHNE DES VERWALTUNGS- UND BETRIEBSPERSONALS	25'000	1'163'000	1'188'000	1'208'164	PERSONALWESEN / REGIONALPOLIZEI - PENSUMERHÖHUNG	24.07.2025
2170.3010.01	SCHULLIEGENSCHAFTEN, LÖHNE DES VERWALTUNGS- UND BETRIEBSPERSONALS	12'500	30'000	542'500	579'022	PERSONALWESEN / SCHUL-, SPORT- UND FREIZEITANLAGEN - REINIGUNGSMITARBEITERIN	24.07.2025
7100.5031.64	WASSERVERSORGUNG, ERNEUERUNGEN VERTEILNETZ	80'085	1'700'000	1'780'085.0 5	1'745'689	SANIERUNG TRINKWASSERLEITUNG IM NETZ 2 DORF - AREAL FELSENHaus	07.08.2025
1500.3112.01	FEUERWEHR, DIENSTKLEIDER UND AUSTRÜSTUNG	31'250	46'000	77'250	76'785	SICHERHEIT / FEUERWEHR - BESCHAFFUNG ARBEITSKLEIDER	21.08.2025
7200.5060.70	ARA, FAHRZEUGE	40'000	0	40'000	40'000	ABWASSERREINIGUNGSANLAGE / ELEKTROFAHRZEUG - ANSCHAFUNG	02.10.2025
7300.5060.80	ABFALLENTSORGUNG, FAHRZEUGE	326'000	0	326'000	498'200	ABFALLWESEN / ELEKTROFAHRZEUG - ANSCHAFUNG	02.10.2025
9500.3132.01	ANTEILE KANT. STEUERN UND ABGABEN, HONORARE EXTERNE BERATER, GUTACHTER, FACHEXPERTEN	23'228	0	23'228	23'228	FINANZWESEN / ACC DER GRANDE DIXENCE SA	30.10.2025
TOTAL DER NACHTRAGSKREDITE 2025		1'150'073.05					





Bericht der Revisionsstelle
an die Urversammlung
der Einwohnergemeinde Zermatt
3920 Zermatt

Bericht der Revisionsstelle zur Jahresrechnung

Als Revisionsstelle gemäss Art. 83 bis 86 des Gemeindegesetzes des Kantons Wallis vom 5. Februar 2004 (nachfolgend GemG) und gemäss Art. 89 bis 93 der Verordnung betreffend die Führung des Finanzhaushaltes der Gemeinden vom 24. Februar 2021 (nachfolgend VFFHGem) haben wir auftragsgemäss die beiliegende Jahresrechnung der Einwohnergemeinde Zermatt, bestehend aus der Bilanz, der Erfolgsrechnung, der Investitionsrechnung und dem Anhang für das am 31. Dezember 2025 abgeschlossene Rechnungsjahr geprüft (Verwaltungsrechnung Seite 65 bis 142).

Verantwortung des Gemeinderates

Der Gemeinderat ist für die Aufstellung der Jahresrechnung in Übereinstimmung mit Art. 74 ff. GemG sowie den Bestimmungen der VFFHGem verantwortlich. Diese Verantwortung beinhaltet die Ausgestaltung, Implementierung und Aufrechterhaltung eines internen Kontrollsystems mit Bezug auf die Aufstellung einer Jahresrechnung, die frei von wesentlichen falschen Angaben als Folge von Verstössen oder Irrtümern ist. Darüber hinaus ist der Gemeinderat für die Anwendung sachgemässer Rechnungslegungsmethoden sowie die Vornahme angemessener Schätzungen verantwortlich.

Verantwortung der Revisionsstelle

Unsere Verantwortung ist es, aufgrund unserer Prüfung ein Prüfungsurteil über die Jahresrechnung abzugeben. Wir haben unsere Prüfung in Übereinstimmung mit den Bestimmungen des GemG und der VFFHGem und dem Schweizer Prüfungshinweis 60 *Prüfung und Berichterstattung des Abschlussprüfers einer Gemeinderechnung* vorgenommen. Nach diesem Prüfungshinweis haben wir die beruflichen Verhaltensanforderungen einzuhalten und die Prüfung so zu planen und durchzuführen, dass wir hinreichende Sicherheit gewinnen, ob die Jahresrechnung frei von wesentlichen falschen Angaben ist.

Treuhand- und
Revisionsgesellschaft
Mattig-Suter und Partner

Bahnhofstrasse 28
Postfach 157
CH-6431 Schwyz

+41 (0)41 819 54 00
info@mattig.ch
www.mattig.swiss





Eine Prüfung beinhaltet die Durchführung von Prüfungshandlungen zur Erlangung von Prüfungsnachweisen für die in der Jahresrechnung enthaltenen Wertansätze und sonstigen Angaben. Die Auswahl der Prüfungshandlungen liegt im pflichtgemässen Ermessen des Prüfers. Dies schliesst eine Beurteilung der Risiken wesentlicher falscher Angaben in der Jahresrechnung als Folge von Verstössen oder Irrtümern ein. Bei der Beurteilung dieser Risiken berücksichtigt der Prüfer das interne Kontrollsystem, soweit es für die Aufstellung der Jahresrechnung von Bedeutung ist, um die den Umständen entsprechenden Prüfungshandlungen festzulegen, nicht aber um ein Prüfungsurteil über die Wirksamkeit des internen Kontrollsystems abzugeben. Die Prüfung umfasst zudem die Beurteilung der Angemessenheit der angewandten Rechnungslegungsmethoden, der Plausibilität der vorgenommenen Schätzungen sowie eine Würdigung der Gesamtdarstellung der Jahresrechnung. Wir sind der Auffassung, dass die von uns erlangten Prüfungsnachweise eine ausreichende und angemessene Grundlage für unser Prüfungsurteil bilden.

Prüfungsurteil

Nach unserer Beurteilung entspricht die Jahresrechnung für das am 31. Dezember 2025 abgeschlossene Rechnungsjahr den gesetzlichen Bestimmungen (GemG und VFFHGem) und den entsprechenden Reglementen.

Berichterstattung aufgrund weiterer gesetzlicher Vorschriften

Wir bestätigen, dass wir die gesetzlichen Anforderungen hinsichtlich Befähigung und Unabhängigkeit gemäss Art. 83 GemG sowie Art. 89 und 90 VFFHGem erfüllen und keine mit unserer Unabhängigkeit nicht vereinbaren Sachverhalte vorliegen.

In Übereinstimmung mit den gesetzlichen Vorschriften und dem Schweizer Prüfungsstandard 890 bestätigen wir, dass ein gemäss den Vorgaben des Gemeinderates ausgestaltetes internes Kontrollsystem für die Aufstellung der Jahresrechnung existiert.

Im Rahmen unserer Prüfung halten wir ergänzend fest, dass

- die Bewertung der Beteiligungen und anderer Teile des Finanzvermögens angemessen ist;
- die Höhe der buchhalterischen Abschreibungen den Bestimmungen der VFFHGem entspricht;
- die Einwohnergemeinde Zermatt ein Nettovermögen aufweist und dieses sich im Vergleich zum Vorjahr zunehmend entwickelt;
- gemäss unserer Beurteilung die Einwohnergemeinde Zermatt in der Lage ist, ihren Verpflichtungen nachzukommen;
- die Schlussbesprechung mit dem Gemeinderat stattgefunden hat.



Wir empfehlen, die vorliegende Jahresrechnung zu genehmigen.

Wir weisen darauf hin, dass das von der Urnenversammlung am 10. Juni 2018 genehmigte Abfallreglement mit Gebührenordnung (in Kraft seit 12. Dezember 2018) nicht den Vorgaben von Art. 51 Abs. 3 der „Verordnung betreffend die Führung von Finanzhaushalten der Gemeinde (VFFHGem)“ entspricht. Der Umfang der Gebühreneinnahmen für die Abfallentsorgung gemäss dem Reglement vermag nicht sämtliche Kosten der Abfallentsorgung und die damit zusammenhängenden Aufwendungen zu decken. Das Reglement macht Vorgaben zur Kostendeckung der Sammlung und der Abfuhr biogener Abfälle. Die Kosten der Verwertung sind im Reglement nicht geregelt. Die Verwertung der biogenen Abfälle ist ebenfalls Teil der Abfallentsorgung. Wir weisen darauf hin, dass der Gemeinderat beschlossen hat, entgegen den Vorgaben von Art. 51 Abs. 3 VFFHGem die Kosten für die Verwertung biogener Abfälle im Jahr 2025 nicht über die gemäss Art. 51 Abs. 3 VFFHGem vorgesehene Spezialfinanzierung zu verbuchen, sondern über die laufende Rechnung als „Förderung nachhaltiger Tourismus“.

Schwyz, 12. Mai 2026

Treuhand- und Revisionsgesellschaft
Mattig-Suter und Partner

Urs Krienbühl
Zugelassener Revisionsexperte
Leitender Revisor

Marc Arnet
Zugelassener Revisionsexperte

1. RECHTSGRUNDLAGE

Die vorliegende Jahresrechnung der Gemeinde Zermatt basiert auf dem Gemeindegesetz (GemG) vom 5. Februar 2004 sowie der Verordnung betreffend die Führung des Finanzhaushaltes der Gemeinden (VFFHGem) vom 24. Februar 2021, gültig ab 1. März 2021.

2. ANGEWANDTES REGELWERK HRM2 UND ABWEICHUNGEN

Die Rechnungslegung erfolgt seit der Jahresrechnung 2022 nach dem Harmonisierten Rechnungsmodell für die Kantone und Gemeinden (HRM2), herausgegeben am 25. Januar 2008 von der Konferenz der kantonalen Finanzdirektoren, sowie den Auslegungen des schweizerischen Rechnungslegungsgremiums für den öffentlichen Sektor (SRS-CSPCP). Die 20 Fachempfehlungen stellen Mindeststandards dar, welche alle öffentlichen Gemeinwesen erfüllen sollten. Je nach Fachempfehlung schlägt HRM2 verschiedene Auswahlmöglichkeiten in Bezug auf die Verbuchung und Präsentation vor.

Die Gemeinde Zermatt positioniert sich zu den Fachempfehlungen (FE) mit spezifischen Wahlmöglichkeiten und Abweichungen wie folgt:

FE 02 Grundsätze ordnungsgemässer Rechnungslegung

- Erläuterungen zu den wesentlichen Konten der Erfolgsrechnung, der Investitionsrechnung und der Bilanz sind in der Gemeinderechnung zu finden.

FE 06 Wertberichtigungen

- Das Finanzvermögen wird wertberichtigt, sofern eine dauerhafte Wertminderung absehbar ist.

FE 07 Steuererträge

- Steuererträge werden nach dem Steuerabgrenzungsprinzip verbucht.

FE 08 Spezialfinanzierungen und Vorfinanzierungen

- Vorfinanzierungen sind nicht zulässig.
- Die Ergebnisse der Aufgaben betreffend Spezialfinanzierungen werden über die Konten 35 oder 45 in die Bilanz übertragen.

FE 10 Investitionsrechnung

- Die Aktivierung von Investitionen erfolgt gemäss Option 1, d. h. in der Bilanz werden die Nettoinvestitionen aktiviert.

FE 12 Anlagegüter und Anlagebuchhaltung

- Die Aktivierungsgrenze für eigene Investitionen liegt bei CHF 50'000.– pro Objekt oder Projekt.
- Die Abschreibungen starten im Jahr des Arbeitsbeginns.
- Der Abschreibungssatz wird auf dem Buchwert per 1.1., zuzüglich der Nettoinvestitionen des laufenden Rechnungsjahres, angewandt.
- Es wird die degressive Abschreibungsmethode angewandt.
- Zusätzliche Abschreibungen sind nicht zulässig.

Der Gemeinderat hat an seiner Sitzung vom 11.11.2021 folgende Abschreibungssätze für den Zeitraum 2022 - 2026 festgelegt:

Anlagekategorie	Nutzungsdauer	Abschreibungsspanne	Abschreibungssatz
	in Jahren	in %	in %
Grundstücke/Waldungen	unendlich	0	0
Tiefbau	40 – 60	7 – 10	7
Hochbauten/Gebäude	25 – 50	8 – 15	8
Mobilien/Fahrzeuge/Maschinen	4 – 10	35 – 60	35
Übrige Sachanlagen / immaterielle Anlagen	5	50	50
Investitionsbeiträge	1 – 40	10 – 100	wie Anlagekategorie

FE 14 Geldflussrechnung

- Für die Ermittlung des Geldflusses aus operativer Tätigkeit wird die indirekte Methode verwendet.

FE 16 Anhang zur Jahresrechnung

- Der Beteiligungs- und der Anlagespiegel werden anhand der Vorlagen vom Kanton Wallis erstellt.

FE 18 Finanzkennzahlen

- Die von der Konferenz der kantonalen Finanzdirektoren empfohlenen Kennzahlen der 1. und 2. Priorität werden in der Gemeinderechnung präsentiert. Die Definitionen und die Berechnungsart sind im Anhang C des Handbuchs „Harmonisiertes Rechnungslegungsmodell für die Kantone und Gemeinden“ zu finden. Die Finanzkennzahlen werden anhand der Vorlage vom Kanton Wallis berechnet.

3. FINANZHAUSHALTSGRUNDSÄTZE

Die Haushaltsführung richtet sich nach den Grundsätzen der Gesetzmässigkeit, des Haushaltsgleichgewichts auf Zeit, der Sparsamkeit, der Dringlichkeit, der Wirtschaftlichkeit, des Verursacherprinzips, der Vorteilsabgeltung, des Verbots der Zweckbindung von Hauptsteuern, der Wirkungsorientierung, der Verursacherfinanzierung und der finanziellen Transparenz.

4. BUCHFÜHRUNGSGRUNDSÄTZE

Die Buchführung erfasst chronologisch und systematisch die Geschäftsvorfälle gegen aussen sowie die internen Verrechnungen. Die Buchführung richtet sich nach den Grundsätzen der Periodizität, der Spezifikation und der Vollständigkeit.

5. RECHNUNGSLEGUNGSGRUNDSÄTZE

Die Rechnungslegung gibt ein Bild des Finanzhaushalts, welches möglichst weitgehend der tatsächlichen Vermögens-, Finanz- und Ertragslage entspricht. Die Rechnungslegung richtet sich nach den Grundsätzen der Vergleichbarkeit, der Bruttodarstellung, der Periodenabgrenzung, der Fortführung, der Wesentlichkeit, der Verständlichkeit, der Periodengerechtigkeit, der Zuverlässigkeit und der Stetigkeit.

6. GRUNDSÄTZE ZUR BILANZIERUNG UND BEWERTUNG

6.1. Aktiven

6.1.1. Finanzvermögen (FV)

Das Finanzvermögen wird in der Bilanz zum Verkehrswert erfasst. Es wird abgeschrieben, wenn Verluste oder Wertminderungen festgestellt werden. Im Falle eines unentgeltlichen Erwerbs einer Anlage ist diese zum Verkehrswert zu bewerten.

Folgebewertungen von Finanzvermögen dürfen frühestens nach 5 Jahren durch einen zugelassenen Revisionsexperten vorgenommen werden. Die letzte Neubewertung erfolgte am 31.03.2023 per 01.01.2022.

Alle neuen Elemente des FV erfolgen zu den untenstehenden Bewertungsgrundsätzen.

Flüssige Mittel und kurzfristige Geldanlagen (Bilanz-Konto 100)

Die flüssigen Mittel und kurzfristigen Geldanlagen umfassen Kassenbestände, Post- und Bankvermögen, offene Posten bei Debit- und Kreditkarten sowie kurzfristige Geldmarktanlagen (weniger als 90 Tage). Die Bewertung erfolgt zum Anschaffungswert, Nominalwert oder falls tiefer, zum Verkehrswert.

Forderungen (Bilanz-Konto 101)

Zu den kurzfristigen Forderungen gehören alle ausstehenden und in Rechnung gestellten Ansprüche gegenüber Dritten.

Jedes Jahr per 31. Dezember wird eine allgemeine Wertberichtigung auf Forderungen verbucht.

Kurzfristige Finanzanlagen (Bilanz-Konto 102)

Kurzfristige Finanzanlagen sind monetäre Anlagen (kurzfristige Darlehen, verzinsliche Anlagen, Festgelder etc.), welche in der Regel mit dem Ziel der Fristenkongruenz gehalten werden und eine Rendite erzielen können. Die Laufzeiten liegen zwischen 90 Tagen und einem Jahr. Die Bewertung erfolgt zum Anschaffungswert, Nominalwert oder falls tiefer, zum Verkehrswert.

Aktive Rechnungsabgrenzungen (Bilanz-Konto 104)

Zweck der aktiven Rechnungsabgrenzung ist die periodengerechte Rechnungslegung. Alle Aufwände, Erträge, Einnahmen und Ausgaben werden in derjenigen Periode erfasst, in welcher sie verursacht werden. Die Rechnungsabgrenzungen werden zum Nominalwert bewertet. Es werden ab dem Jahre 2025 nur Beträge ab CHF 10'000 abgegrenzt.

Vorräte (Bilanz-Konto 106)

Handelswaren und Roh- und Hilfsmaterial werden zu Anschaffungskosten oder zum tiefer liegenden Verkehrswert bewertet.

Langfristige Finanzanlagen (Bilanz-Konto 107)

Langfristige Finanzanlagen haben eine Laufzeit von über einem Jahr. Sie zählen zum Finanzvermögen, da sie nicht unmittelbar zur Erfüllung öffentlicher Aufgaben dienen. Die Aktien, Anteilscheine, verzinslichen Anlagen (Obligationen, Hypotheken) und langfristigen Forderungen werden zum Verkehrswert oder Nominalwert bilanziert. Die Unterscheidung der Bilanzrubrik zwischen langfristig und kurzfristig wird während der Laufzeit der Anlage nicht angepasst.

Sachanlagen Finanzvermögen (Bilanz-Konto 108)

Die Sachanlagen im Finanzvermögen dienen nicht unmittelbar zur Erfüllung öffentlicher Aufgaben. Die Sachanlagen des Finanzvermögens werden zu den Verkehrswerten bilanziert.

6.1.2. Verwaltungsvermögen (VV)

Im Verwaltungsvermögen befinden sich Positionen, welche der Erfüllung öffentlicher Aufgaben dienen und über die Investitionsrechnung aktiviert werden. Die Aktivierungsgrenze für eigene Investitionen beträgt CHF 50'000.00 pro Objekt oder Projekt.

Sachanlagen (Bilanz-Konto 1400)

Anlagen im Verwaltungsvermögen werden zu Anschaffungs- beziehungsweise Erstellungskosten bilanziert. Die Sachanlagen des Verwaltungsvermögens, die durch Nutzung einer Wertminderung unterliegen, werden je Anlagekategorie auf dem Restbuchwert abgeschrieben.

Liste der planmässigen Abschreibungssätze (degressiv):

Grundstücke: 0% (Bilanz-Konto 1400)

Strassen/Verkehrswege: 7% (Bilanz-Konto 1401)

Wasserbau: 7% (Bilanz-Konto 1402)

Übrige Tiefbauten 7% (Bilanz-Konto 1403)

Hochbauten: 8% (Bilanz-Konto 1404)

Waldungen: 0% (Bilanz-Konto 1405)

Mobilien: 35% (Bilanz-Konto 1406)

Immaterielle Anlagen (Bilanz-Konto 142)

Immaterielle Anlagen enthalten Software, Lizenzen, Nutzungsrechte und übrige immaterielle Anlagen. Der planmässige Abschreibungssatz beträgt 50% degressiv.

Darlehen (Bilanz-Konto 144)

Darlehen werden in der Regel zum Nominalwert bilanziert. Wird eine dauernde Wertminderung festgestellt, ist eine Bewertungskorrektur vorzunehmen.

Beteiligungen, Grundkapitalien (Bilanz-Konto 145)

Beteiligungen und Grundkapitalien sind Anteile am Kapital anderer Unternehmen, Betriebe und Anstalten, die mit der Absicht der dauernden Anlage gehalten werden. Sie werden höchstens zum Anschaffungswert bilanziert. Wird eine dauernde Wertminderung festgestellt, ist eine Bewertungskorrektur vorzunehmen.

Investitionsbeiträge (Bilanz-Konto 146)

Investitionsbeiträge sind geldwerte Leistungen, die vom Empfänger genutzt werden, um dauerhafte Vermögenswerte mit Investitionscharakter zu erlangen. Der planmässige Abschreibungssatz beträgt 10% bis 100%.

6.2. Passiven

6.2.1. Fremdkapital (FK)

Laufende Verbindlichkeiten (Bilanz-Konto 200)

Laufende Verbindlichkeiten sind monetäre Schulden, die in der Regel innerhalb von zwölf Monaten nach dem Bilanzstichtag zur Tilgung vorgesehen sind. Die Bilanzierung erfolgt zum Nominalwert.

Kurzfristige Finanzverbindlichkeiten (Bilanz-Konto 201)

Kurzfristige Finanzverbindlichkeiten sind Verbindlichkeiten aus Finanzierungsgeschäften mit einer Laufzeit von bis zu einem Jahr. Die Bewertung erfolgt zum Nominalwert.

Passive Rechnungsabgrenzung (Bilanz-Konto 204)

Zweck der passiven Rechnungsabgrenzung ist die periodengerechte Rechnungslegung. Alle Aufwände, Erträge, Einnahmen und Ausgaben werden in derjenigen Periode erfasst, in welcher sie verursacht werden. Die Rechnungsabgrenzungen werden zum Nominalwert bewertet. Es werden ab dem Jahre 2025 nur Beträge ab CHF 10'000 abgegrenzt.

Kurzfristige Rückstellungen (Bilanz-Konto 205)

Rückstellungen werden für bestehende Verpflichtungen (vor Bilanzstichtag) gebildet, bei denen der Zeitpunkt der Erfüllung und/oder die Höhe des künftigen Mittelabflusses mit Unsicherheiten behaftet sind, aber geschätzt werden können. Kurzfristig ist eine Rückstellung dann, wenn der Mittelabfluss innerhalb eines Jahres nach Bilanzstichtag erwartet wird. Rückstellungen werden jedes Jahr per 31.12. neu bewertet. Der Grenzwert für die Bilanzierung einer kurzfristigen Rückstellung beträgt CHF 50'000.00.

Langfristige Finanzverbindlichkeiten (Bilanz-Konto 206)

Langfristige Finanzverbindlichkeiten sind Verbindlichkeiten aus Finanzierungsgeschäften, die in der Regel in mehr als zwölf Monaten nach dem Bilanzstichtag zur Rückzahlung fällig sind. Die Bewertung erfolgt zum Nominalwert. Die Unterscheidung der Bilanzrubriken zwischen langfristig und kurzfristig wird während der Laufzeit der Anlage nicht angepasst.

Langfristige Rückstellungen (Bilanz-Konto 208)

Rückstellungen werden für bestehende Verpflichtungen (vor Bilanzstichtag) gebildet, bei denen der Zeitpunkt der Erfüllung und/oder die Höhe des künftigen Mittelabflusses mit Unsicherheiten behaftet sind, aber geschätzt werden können. Langfristig ist eine Rückstellung dann, wenn der Mittelabfluss nach mehr als einem Jahr nach Bilanzstichtag erwartet wird. Rückstellungen werden jedes Jahr per 31.12. neu bewertet. Der Grenzwert für die Bilanzierung einer langfristigen Rückstellung beträgt CHF 50'000.00.

6.2.2. Eigenkapital (EK)

Spezialfinanzierungen und Fonds im EK (Bilanz-Konto 290 und 291)

Mit einer Spezialfinanzierung werden Mittel zur Erfüllung bestimmter öffentlicher Aufgaben zweckgebunden. Spezialfinanzierungen werden dem EK zugeordnet, wenn für sie die Rechtsgrundlage geändert werden kann oder die Rechtsgrundlage auf übergeordnetem Recht basiert, diese aber dem eigenen Gemeinwesen einen erheblichen Gestaltungsspielraum offenlässt. Sie werden auf der Passivseite bilanziert und über die Erfolgsrechnung verbucht. Die Vorschüsse für Spezialfinanzierungen im Eigenkapital werden als Negativwerte im Eigenkapital verbucht. Sie sind innerhalb von 8 Jahren nach der ersten Verbuchung in der Bilanz durch zukünftige Ertragsüberschüsse der betreffenden Aufgabe abzubauen. Diese werden verzinst.

Finanzpolitische Reserven (Bilanz-Konto 294)

Finanzpolitische Reserven sind Reserven, die für künftige Defizite der Erfolgsrechnung eingesetzt werden können. Eine Nachfinanzierung der finanzpolitischen Reserven ist nicht zulässig. Ab dem Jahre 2025 werden 1/3 des Ertragsüberschusses diesen Reserven zugeordnet gemäss Gemeinderatsbeschluss.

Neubewertungsreserve Finanzvermögen (Bilanz-Konto 296)

Das positive Ergebnis der Neubewertung muss in der Bilanz in der Neubewertungsreserve von Finanzvermögen verbucht werden. Diese Reserve, die in der Bilanz unter dem Eigenkapital ausgewiesen wird, darf nur im Falle eines dauerhaften Wertverlustes oder des Verkaufs des Finanzvermögens aufgelöst werden. Eine Nachfinanzierung der Neubewertungsreserve von Finanzvermögen ist nicht zulässig.

Bilanzüberschuss oder -fehlbetrag (Bilanz-Konto 299)

Der Saldo ergibt sich aus den kumulierten Überschüssen und Defiziten der Erfolgsrechnung. Im Falle eines Fehlbetrags verbleibt dieser Posten in den Passiven, jedoch als negativer Wert. Er ist in einer Frist von maximal 4 Jahren nach dessen erstem Erscheinen in der Bilanz zu tilgen.

Die nachfolgenden Tabellen legen Folgendes offen:

- Beteiligungsspiegel • Eigenkapitalnachweis • Rückstellungsspiegel • Anlagespiegel • Versicherungswerte • Leasingverbindlichkeiten • Zusätzliche Angaben zur Jahresrechnung

7. BETEILIGUNGSSPIEGEL

in Schweizer Franken	Anzahl Titel	Anteil Gemeinde in %	Nominalwert Total	Rendite CHF	Buchwert am 01.01	Buchwert am 31.12
Aktiengesellschaft						
BVZ Holding AG	603		60'300	10'854	410'040	410'040
Air-Zermatt AG	150		45'000	4'500	255'000	255'000
ValaisNet Holding AG	782		1	-	1	1
Zermatt Bergbahnen AG	115'352	18	5'767'600	605'598	51'908'400	51'908'400
Genossenschaft						
Genossenschaft ARE	10		50'000	-	50'000	50'000
Raiffeisenbank	100		200	-	-	20'000
Verschiedene						
WKB	660		6'600	2'640	66'000	66'000
EWZ AG	1'100	55	1'100'000	500'000	16'000'000	16'000'000
Anteilsscheine ESA	5		1'500	63	2'525	2'525

8. GEWÄHRLEISTUNGSSPIEGEL

Keine Bürgschaften vorhanden per 31.12.2025.

9. EIGENKAPITALNACHWEIS

in Schweizer Franken		Saldo am 01.01.	Einlage	Entnahme	Saldo am 31.12.
29	Eigenkapital	199'966'495	16'901'430	783'265	216'084'660
290	Spezialfinanzierungen im EK	4'070'168	980'106	783'265	4'267'010
291	Fonds im EK	-	-	-	-
294	Finanzpolitische Reserven	-	5'300'000	-	5'300'000
296	Neubewertungsreserve Finanzvermögen	76'454'999	-	-	76'454'999
299	Bilanzüberschuss/-fehlbetrag	119'441'329	10'621'324	-	130'062'652

10. RÜCKSTELLUNGSSPIEGEL

205 Kurzfristige Rückstellungen

Konto	Bezeichnung	Saldo am 01.01.	Bildung Erhöhung	Auflösung Abnahme	Saldo am 31.12.
		-	-	-	-

208 Langfristige Rückstellungen

Konto	Bezeichnung	Saldo am 01.01.	Bildung Erhöhung	Auflösung Abnahme	Saldo am 31.12.
2085.10	Rückstellung Deponie zum Biel	559'588	-	-	559'588
2087.10	Delkredere Rückstellung	55'000	45'000	-	100'000

Total kurzfristige Rückstellungen

- - - -

Total langfristige Rückstellungen

614'588 45'000 - 659'588

Total Rückstellungen

614'588 45'000 - 659'588

11. ANLAGESPIEGEL

Konto-Nr.	Bezeichnung	Saldo am 01.01.	Ausgaben	Einnahmen	Saldo am 31.12.	Abschreibungen	Situation nach Abschreibungen
Ordentliche Anlagen							
1400	Grundstücke VV	3'057'549	-	-	3'057'549	-	3'057'549
1401	Strassen / Verkehrswege VV	17'296'633	2'794'287	2'180'498	17'910'422	2'180'498	15'729'924
1402	Wasserbau VV	-	-	-	-	-	-
1403	Übrige Tiefbauten VV	9'679'754	2'750'108	2'519'825	9'910'038	745'917	9'164'121
1404	Hochbauten VV	39'323'515	6'082'481	4'305'239	41'100'758	3'573'979	37'526'779
1405	Waldungen VV	-	-	-	-	-	-
1406	Mobilien VV	2'076'829	2'166'253	1'647'668	2'595'415	1'647'668	947'747
1409	Übrige Sachanlagen VV	33'949'896	7'226'543	3'790'030	37'386'409	3'480'596	33'905'813
1420	Software VV	1	88'804	44'402	44'402	44'402	0
1421	Lizenzen, Nutzungsrechte, Markenrechte VV	-	-	-	-	-	-

Konto-Nr.	Bezeichnung	Saldo am 01.01.	Ausgaben	Einnahmen	Saldo am 31.12.	Abschreibungen	Situation nach Abschreibungen
1429	Übrige immaterielle Anlagen VV	-	-	-	-	-	-
144X	Darlehen VV	1'071'454	-	100'000	971'454	-	971'454
145X	Beteiligungen, Grundkapitalien VV	50'000	-	-	50'000	-	50'000
146X	Investitionsbeiträge	-	-	-	-	-	-
Total ordentliche Anlagen		106'505'631	21'108'476	14'587'661	113'026'446	11'673'059	101'353'387

12. VERSICHERUNGSWERTE DER SACHANLAGEN PER 31.12.2025

	2024	2025
Gebäude	CHF 131'181'913	CHF 135'300'000
Fahrhabe	CHF 31'000'000	CHF 31'000'000
Übrige Sachanlagen	CHF 5'000'000	CHF 5'000'000

13. LEASINGVERBINDLICHKEITEN

Vertrag	Objektbezeichnung	Vertragsende	Verbindlichkeiten in CHF (exkl. MWST)
4600425	15 x Kopierer MXC304WHCH	31.10.2028	55'714.10
5003958	2 x Kopierer Sharp BPC542WDCH inkl.	31.10.2028	4'744.70
Total ordentliche Anlagen			60'458.80

14. ZUSÄTZLICHE ANGABEN ZUR VERWALTUNGSRECHNUNG 2025

Werthaltigkeit der transitorischen Rechnungsabgrenzung (Aktiv) „Causa Reinhard Perren“

Der Einwohnergemeinde Zermatt wurde vom Kreisgericht Visp im Betrugsfall „Reinhard Perren“ eine Schadenssumme in der Höhe von CHF 2'577'329.60 zugesprochen. Inklusive sämtlicher Verzugszinsen beläuft sich der Rückzahlungsbetrag per 31.12.2024 auf CHF 614'331.08. Das Inkasso wurde im Rechnungsjahr 2025 abgeschlossen.

Ansonsten sind keine besonderen Bemerkungen zur Verwaltungsrechnung 2025 zu erwähnen.

Anlagespiegel nach Bilanzkonto

	Anschaffungskosten				kumulierte ordentliche Abschreibungen						Buchwerte		
	AW per 1.1.2025	Zuwachs/ Zugänge	Abgänge	Umglieder.	AW per 31.12.2025	Stand per 1.1.2025	Planm. Abschr.	Aus.plan. Abschr.	Wertkorr.	Stand per 31.12.2025	BW netto 31.12.2025	davon in Leasing	Versich. werte
Gesamttotal	180'472'388.39	18'293'873.78	-100'000.00	0.00	198'666'262.17	-53'834'756.99	-11'673'059.05	0.00	0.00	-65'507'816.04	133'158'446.13		
108001 Grundstücke FV	2'749'000.00	0.00	0.00	0.00	2'749'000.00	13'883'000.00	0.00	0.00	0.00	13'883'000.00	16'632'000.00		
102'300'001 Boden am Stalden	2'749'000.00				2'749'000.00	13'883'000.00				13'883'000.00	16'632'000.00		
108401 Hochbauten FV	1'245'888.20	0.00	0.00	0.00	1'245'888.20	2'254'111.80	0.00	0.00	0.00	2'254'111.80	3'500'000.00		
102'350'001 Wohnhaus Terminus	594'193.15				594'193.15	805'806.85				805'806.85	1'400'000.00		
102'350'002 Wohnhaus Metro	91'057.05				91'057.05	1'408'942.95				1'408'942.95	1'500'000.00		
102'350'003 Wohnhaus Zollstube	560'638.00				560'638.00	39'362.00				39'362.00	600'000.00		
140001 Grundstücke VV	4'660'548.40	0.00	0.00	0.00	4'660'548.40	-1'602'999.00	0.00	0.00	0.00	-1'602'999.00	3'057'549.40		
114'000'001 Boden Spielplatz Winkelmatten	66'000.00				66'000.00	-65'999.00				-65'999.00	1.00		
114'000'002 Boden Obere Matten	3'537'000.00				3'537'000.00	-1'537'000.00				-1'537'000.00	2'000'000.00		
114'000'004 Boden Zen Stecken	487'954.10				487'954.10						487'954.10		
114'000'005 Boden Tuftra Sand	45'489.13				45'489.13						45'489.13		
114'000'006 Boden Wichelmattu	127'041.72				127'041.72						127'041.72		
114'000'007 Boden Schulhaus	397'063.45				397'063.45						397'063.45		
140101 Strassen und Verkehrswege	34'300'498.09	2'794'286.84	0.00	0.00	37'094'784.93	-17'003'865.49	-2'180'497.75	0.00	0.00	-19'184'363.24	17'910'421.69		
114'100'100 Am Bach	467'000.00				467'000.00	-245'173.85	-15'527.85			-260'701.70	206'298.30		
114'100'101 Bahnhofplatz	187'400.00				187'400.00	-96'277.10	-6'378.60			-102'655.70	84'744.30		
114'100'102 Bahnhofstrasse	620'948.04				620'948.04	-322'605.05	-20'884.00			-343'489.05	277'458.99		
114'100'103 Bielaweg	48'000.00				48'000.00	-25'014.05	-1'609.00			-26'623.05	21'376.95		
114'100'104 Bodmenstrasse	278'000.00	25'594.30			303'594.30	-145'948.05	-11'035.25			-156'983.30	146'611.00		
114'100'105 Brantschenhausstrasse	82'000.00				82'000.00	-42'830.05	-2'741.90			-45'571.95	36'428.05		
114'100'106 Brücke zum Steg	93'534.00				93'534.00	-18'299.30	-5'266.45			-23'565.75	69'968.25		
114'100'107 Brücke Findelbach	782'207.25				782'207.25	-370'383.50	-28'827.65			-399'211.15	382'996.10		
114'100'108 Brücke Getwingstrasse	2'313'650.45				2'313'650.45	-702'664.45	-112'769.00			-815'433.45	1'498'217.00		
114'100'109 Brücke Kirchstrasse	1'413'865.41				1'413'865.41	-613'699.05	-56'011.65			-669'710.70	744'154.71		
114'100'113 Chrumstrasse	190'000.00				190'000.00	-99'698.00	-6'321.15			-106'019.15	83'980.85		
114'100'114 Hinterdorfstrasse	622'419.00				622'419.00	-324'258.70	-20'871.20			-345'129.90	277'289.10		
114'100'115 Kirchplatz	408'000.00				408'000.00	-214'378.55	-13'553.50			-227'932.05	180'067.95		
114'100'116 Kirchstrasse	285'039.05				285'039.05	-135'607.80	-10'460.20			-146'068.00	138'971.05		
114'100'117 Lauberweg	109'700.00				109'700.00	-57'670.85	-3'642.05			-61'312.90	48'387.10		
114'100'118 Luchrenstrasse	250'098.95				250'098.95	-101'947.90	-10'370.55			-112'318.45	137'780.50		
114'100'119 Metzggasse	113'000.00				113'000.00	-59'229.30	-3'763.95			-62'993.25	50'006.75		
114'100'120 Moosstrasse	434'000.00				434'000.00	-227'830.10	-14'431.90			-242'262.00	191'738.00		
114'100'121 Moosweg	90'000.00				90'000.00	-47'194.55	-2'996.40			-50'190.95	39'809.05		
114'100'122 Müriniweg	86'000.00				86'000.00	-45'305.55	-2'848.60			-48'154.15	37'845.85		
114'100'123 Oberdorfstrasse	323'000.00	12'203.35			335'203.35	-169'545.35	-11'596.05			-181'141.40	154'061.95		
114'100'125 Oberer Mattenweg	48'857.00				48'857.00	-23'601.25	-1'767.90			-25'369.15	23'487.85		
114'100'126 Oberhäuserweg	322'000.00				322'000.00	-169'073.05	-10'704.90			-179'777.95	142'222.05		
114'100'127 Riedstrasse	805'081.65	65'633.40			870'715.05	-312'195.20	-39'096.40			-351'291.60	519'423.45		
114'100'128 Riedweg	2'236'012.25	22'071.70			2'258'083.95	-1'157'358.50	-77'050.80			-1'234'409.30	1'023'674.65		
114'100'129 Schälpmattgasse	355'034.70				355'034.70	-175'844.65	-12'543.30			-188'387.95	166'646.75		
114'100'130 Schluhmattstrasse	1'407'461.15	13'843.05			1'421'304.20	-677'400.75	-52'073.25			-729'474.00	691'830.20		
114'100'131 Seilerwiesenstrasse	46'345.40				46'345.40	-12'795.00	-2'348.55			-15'143.55	31'201.85		
114'100'132 Spissstrasse	1'578'953.35				1'578'953.35	-814'505.00	-53'511.40			-868'016.40	710'936.95		
114'100'133 Spissstr. Decke Vorbehandlung	72'000.00				72'000.00	-37'521.10	-2'413.50			-39'934.60	32'065.40		
114'100'134 Staldenstrasse	707'907.80	395'284.04			1'103'191.84	-196'619.70	-63'460.05			-260'079.75	843'112.09		

Anlagespiegel nach Bilanzkonto

		Anschaffungskosten				kumulierte ordentliche Abschreibungen					Buchwerte			
		AW per 1.1.2025	Zuwachs/ Zugänge	Abgänge	Umglieder.	AW per 31.12.2025	Stand per 1.1.2025	Planm. Abschr.	Aus.plan. Abschr.	Wertkorr.	Stand per 31.12.2025	BW netto 31.12.2025	davon in Leasing	Versich. werte
114'100'135	Steinmattstrasse	312'500.00				312'500.00	-129'470.40	-12'812.05			-142'282.45	170'217.55		
114'100'137	Strassen Aussengebiete	854'000.00				854'000.00	-448'462.20	-28'387.65			-476'849.85	377'150.15		
114'100'138	Sunneggastrasse	266'000.00				266'000.00	-139'694.55	-8'841.40			-148'535.95	117'464.05		
114'100'140	Triftweg	213'437.80	105'859.35			319'297.15	-107'758.10	-14'807.75			-122'565.85	196'731.30		
114'100'141	Tuftrastrasse	142'000.00				142'000.00	-74'684.00	-4'712.10			-79'396.10	62'603.90		
114'100'142	Uferstrasse	190'000.00				190'000.00	-99'698.00	-6'321.15			-106'019.15	83'980.85		
114'100'143	Unterer Wiestiweg	56'000.00				56'000.00	-29'378.50	-1'863.50			-31'242.00	24'758.00		
114'100'144	Unterer Mattenweg	221'944.05				221'944.05	-116'543.15	-7'378.05			-123'921.20	98'022.85		
114'100'145	Viktoriastrasse	162'000.00				162'000.00	-85'301.95	-5'368.85			-90'670.80	71'329.20		
114'100'146	Vispastrasse	19'672.70	237'178.90			256'851.60	-19'671.70	-16'602.60			-36'274.30	220'577.30		
114'100'147	Weg am Stalden	96'500.25				96'500.25	-50'850.70	-3'195.45			-54'046.15	42'454.10		
114'100'148	Wichjeweg	33'000.00				33'000.00	-32'999.00				-32'999.00	1.00		
114'100'149	Wiestibodenweg	187'000.00				187'000.00	-98'281.30	-6'210.30			-104'491.60	82'508.40		
114'100'150	Wiestistrasse	1'126'913.85	29'761.00			1'156'674.85	-587'480.80	-39'843.60			-627'324.40	529'350.45		
114'100'151	Winkelmattenweg	209'188.45	355.80			209'544.25	-107'341.65	-7'154.20			-114'495.85	95'048.40		
114'100'152	Zen Stecken	73'000.00				73'000.00	-38'579.70	-2'409.40			-40'989.10	32'010.90		
114'100'153	Zer Bännu-Strasse	798'000.00				798'000.00	-419'083.70	-26'524.15			-445'607.85	352'392.15		
114'100'154	Z'Mutt	261'899.50				261'899.50	-119'916.60	-9'938.80			-129'855.40	132'044.10		
114'100'155	Felssicherungen	246'000.00				246'000.00	-129'076.60	-8'184.65			-137'261.25	108'738.75		
114'100'156	Geländer Vispa	1'243'807.80				1'243'807.80	-636'167.30	-42'534.85			-678'702.15	565'105.65		
114'100'157	Planungen	1'466'816.09	192'540.70			1'659'356.79	-491'874.40	-81'723.75			-573'598.15	1'085'758.64		
114'100'158	Diverser Unterhalt	2'772'590.55	786'330.15			3'558'920.70	-483'580.29	-215'273.85			-698'854.14	2'860'066.56		
114'100'164	Strassenbeleuchtung	1'664'116.00	14'578.45			1'678'694.45	-675'857.85	-70'198.55			-746'056.40	932'638.05		
114'100'167	Verkehrskonzepte	400'202.60	60'650.90			460'853.50	-108'620.10	-24'656.35			-133'276.45	327'577.05		
114'102'001	Kantonsstrassennetz	3'905'193.95	832'401.75			4'737'595.70	-3'905'192.95	-832'401.75			-4737'594.70	1.00		
114'100'175	Dorfplatz	298'552.45				298'552.45	-103'322.05	-13'666.15			-116'988.20	181'564.25		
114'100'176	Bachstrasse	130'550.45				130'550.45	-45'493.00	-5'954.00			-51'447.00	79'103.45		
114'100'178	Englischer Viertel	17'004.40				17'004.40	-17'003.40				-17'003.40	1.00		
114'100'177	Sportsstrasse	46'539.50				46'539.50	-12'848.60	-2'358.35			-15'206.95	31'332.55		
114'100'179	Obere Mattenstrasse	84'807.05				84'807.05	-23'413.45	-4'297.55			-27'711.00	57'096.05		
114'100'180	Matterstrasse	23'745.20				23'745.20	-23'744.20				-23'744.20	1.00		
140301	übrige Tiefbauten	15'738'493.55	976'200.17	0.00	0.00	16'714'693.72	-6'058'739.70	-745'916.50	0.00	0.00	-6'804'656.20	9'910'037.52		
114'100'003	Welcome Terminal	706'000.00				706'000.00	-705'999.00				-705'999.00	1.00		
114'100'005	Friedhof	2'682'871.85	55'786.15			2'738'658.00	-870'072.95	-130'800.95			-1'000'873.90	1'737'784.10		
114'100'008	Lawinverbauungen	1'569'214.87	78'789.10			1'648'003.97	-510'675.10	-79'613.00			-590'288.10	1'057'715.87		
114'100'009	Gewässerverbauungen	2'929'374.15	386'893.64			3'316'267.79	-889'360.30	-169'883.50			-1'059'243.80	2'257'023.99		
114'100'124	Sportplatz Obere Matte	3'372'127.55				3'372'127.55	-1'394'393.30	-138'441.40			-1'532'834.70	1'839'292.85		
114'100'159	Sportplatz Chrome	1'482'013.65				1'482'013.65	-666'737.45	-57'069.35			-723'806.80	758'206.85		
114'100'160	Spielplatz Winkelmatten	265'932.90				265'932.90	-109'996.15	-10'915.55			-120'911.70	145'021.20		
114'100'161	Wanderwege	1'148'495.65	304'221.27			1'452'716.92	-365'419.55	-76'110.80			-441'530.35	1'011'186.57		
114'100'162	Bikewege	1'334'087.58	150'510.01			1'484'597.59	-400'792.30	-75'866.35			-476'658.65	1'007'938.94		
114'100'163	Wasserfall Findelbach	80'000.00				80'000.00	-79'999.00				-79'999.00	1.00		
114'100'174	Naherholungsgebiet Zen Stecken	25'984.50				25'984.50	-25'983.50				-25'983.50	1.00		
114'100'800	Bewässerungsanlage Balme	142'390.85				142'390.85	-39'311.10	-7'215.60			-46'526.70	95'864.15		
140401	Hochbauten VV	54'789'140.49	5'351'221.08	0.00	0.00	60'140'361.57	-15'465'625.01	-3'573'978.90	0.00	0.00	-19'039'603.91	41'100'757.66		
114'300'001	Verwaltungsgebäude Kirchplatz	1'967'000.00				1'967'000.00	-962'065.25	-80'394.80			-1'042'460.05	924'539.95		
114'300'002	Feuerwehrlokale	285'000.00				285'000.00	-139'394.30	-11'648.45			-151'042.75	133'957.25		
114'300'003	Zivilschutzanlage	339'000.00				339'000.00	-165'805.85	-13'855.55			-179'661.40	159'338.60		
114'300'005	Schulhaus im Hof	1'013'815.95	56'943.08			1'070'759.03	-388'407.70	-54'588.10			-442'995.80	627'763.23		

Anlagespiegel nach Bilanzkonto

		Anschaffungskosten				kumulierte ordentliche Abschreibungen					Buchwerte		Versich. werte
		AW per 1.1.2025	Zuwachs/ Zugänge	Abgänge	Umglieder.	AW per 31.12.2025	Stand per 1.1.2025	Planm. Abschr.	Aus.plan. Abschr.	Wertkorr.	Stand per 31.12.2025	BW netto 31.12.2025	
114'300'006	Haus Spirit	97'000.00				97'000.00	-47'443.00	-3'964.55			-51'407.55	45'592.45	
114'300'008	Pfarrzentrum (Gebäudeteil EWG)	3'191'642.92				3'191'642.92	-2'872'921.76	-25'497.70			-2'898'419.46	293'223.46	
114'300'011	Terminus Garage E-Bus	98'795.00				98'795.00	-60'158.65	-3'090.90			-63'249.55	35'545.45	
114'300'012	Schlachthaus	56'000.00				56'000.00	-27'389.80	-2'288.80			-29'678.60	26'321.40	
114'300'013	Öffentliche WC-Anlagen	138'657.75	67'089.45			205'747.20	-67'817.95	-11'034.35			-78'852.30	126'894.90	
114'300'014	Schiessanlage Luegelti	101'209.35				101'209.35	-41'862.95	-4'747.70			-46'610.65	54'598.70	
114'300'015	Pavillon Obere Matte	4'401'264.45				4'401'264.45	-784'949.50	-289'305.20			-1'074'254.70	3'327'009.75	
114'300'100	Haus Metro Technischer Dienst	132'950.70				132'950.70	-61'776.65	-5'693.90			-67'470.55	65'480.15	
114'300'101	Werkstatt Spiss	74'499.75				74'499.75	-36'438.10	-3'044.95			-39'483.05	35'016.70	
114'300'102	Planung Neuer Werkhof	638'618.29				638'618.29	-612'591.65	-2'082.15			-614'673.80	23'944.49	
114'300'103	Schulhaus Walka	40'237'242.21	5'239'896.85			45'477'139.06	-8'304'275.95	-2'973'829.05			-11'278'105.00	34'199'034.06	
114'300'104	Schulhaus Trift	152'000.00				152'000.00	-74'343.65	-6'212.50			-80'556.15	71'443.85	
114'300'105	Sportzentrum Obere Matte KEB	364'000.00				364'000.00	-178'033.45	-14'877.30			-192'910.75	171'089.25	
114'300'107	Triftbachhalle	1'500'444.12	-30'000.00			1'470'444.12	-639'948.85	-66'439.60			-706'388.45	764'055.67	
114'300'108	altes Pfarrhaus		17'291.70			17'291.70		-1'383.35			-1'383.35	15'908.35	
140601 Fahrzeuge		7'651'249.07	752'825.70	0.00	0.00	8'404'074.77	-6'190'022.50	-774'909.65	0.00	0.00	-6'964'932.15	1'439'142.62	
114'600'006	Jumbolino	17'500.00				17'500.00	-17'499.00				-17'499.00	1.00	
114'600'007	VW Bus	102'337.90				102'337.90	-84'977.40	-6'076.20			-91'053.60	11'284.30	
114'600'008	VW Tiguan	32'600.00				32'600.00	-32'599.00				-32'599.00	1.00	
114'600'011	Vetter 6 SA VS 98 912	15'000.00				15'000.00	-14'999.00				-14'999.00	1.00	
114'600'012	Stimbo 9SN VS 133 504	186'000.00				186'000.00	-165'077.55	-7'322.85			-172'400.40	13'599.60	
114'600'013	Stimbo 9SN VS 143 405	551'321.16				551'321.16	-489'305.05	-21'705.65			-511'010.70	40'310.46	
114'600'014	Stimbo VS 143 406	309'000.00				309'000.00	-274'241.70	-12'165.40			-286'407.10	22'592.90	
114'600'016	Vetter 7SN VS 183 675	390'000.00				390'000.00	-346'130.30	-15'354.40			-361'484.70	28'515.30	
114'600'018	Vetter GSE-N VS 322 707	22'000.00				22'000.00	-21'999.00				-21'999.00	1.00	
114'600'019	Vetter RSB 7 SN VS 351 591	79'000.00				79'000.00	-70'113.60	-3'110.25			-73'223.85	5'776.15	
114'600'020	Still R 07-20 VS 282 465	9'000.00				9'000.00	-8'999.00				-8'999.00	1.00	
114'600'021	Vetter 8 SH VS 182 427	5'000.00				5'000.00	-4'999.00				-4'999.00	1.00	
114'600'140	Mercedes Benz TLF VS 775	332'287.50				332'287.50	-309'296.40	-8'046.90			-317'343.30	14'944.20	
114'600'620	Hediger VS 38 816	500.00				500.00	-499.00				-499.00	1.00	
114'600'621	Still R07-20 VS 219 382	9'000.00				9'000.00	-8'999.00				-8'999.00	1.00	
114'600'623	Toyota Stabler VS 10 727	1'000.00				1'000.00	-999.00				-999.00	1.00	
114'600'624	Boschung S-3 VS 173	11'000.00				11'000.00	-10'999.00				-10'999.00	1.00	
114'600'625	Meili VM 1300 VS 284 039	5'000.00				5'000.00	-4'999.00				-4'999.00	1.00	
114'600'626	Stimbo ET 2500 VS 167 112	7'000.00				7'000.00	-6'999.00				-6'999.00	1.00	
114'600'627	Toyota HiLux VS 241 802	4'000.00				4'000.00	-3'999.00				-3'999.00	1.00	
114'600'628	Rexter Pfau VS 38 747	21'000.00				21'000.00	-20'999.00				-20'999.00	1.00	
114'600'629	Boschung Pony VS 336 923	2'000.00				2'000.00	-1'999.00				-1'999.00	1.00	
114'600'630	Geier 60 T VS 1203	4'000.00				4'000.00	-3'999.00				-3'999.00	1.00	
114'600'631	Meili VM 1400 VS 10 360	30'000.00				30'000.00	-29'999.00				-29'999.00	1.00	
114'600'632	Stimbo ET 2500 VS 336 518	6'000.00				6'000.00	-5'999.00				-5'999.00	1.00	
114'600'633	MAN TGM VS 337 101	151'764.00				151'764.00	-134'454.45	-6'058.35			-140'512.80	11'251.20	
114'600'634	Holder C250 VS 337 167	35'000.00				35'000.00	-34'999.00				-34'999.00	1.00	
114'600'635	Iseki TH4 VS 224 283	23'000.00				23'000.00	-22'999.00				-22'999.00	1.00	
114'600'636	Boschung S-3 VS 10 565	54'000.00				54'000.00	-53'999.00				-53'999.00	1.00	
114'600'637	Meili VM 1300 VS 227 631	65'000.00				65'000.00	-64'999.00				-64'999.00	1.00	

Anlagespiegel nach Bilanzkonto

		Anschaffungskosten				kumulierte ordentliche Abschreibungen					Buchwerte		Versich. werte	
		AW per 1.1.2025	Zuwachs/ Zugänge	Abgänge	Umglieder.	AW per 31.12.2025	Stand per 1.1.2025	Planm. Abschr.	Aus.plan. Abschr.	Wertkorr.	Stand per 31.12.2025	BW netto 31.12.2025		davon in Leasing
114'600'638	Iseki TH 4365 VS 436 288	37'000.00				37'000.00	-36'999.00				-36'999.00	1.00		
114'600'639	Jumbolino Hage VS 452 029	106'000.00				106'000.00	-94'076.45	-4'173.25			-98'249.70	7'750.30		
114'600'640	Iseki TH 4365 VS 381 302	51'000.00				51'000.00	-50'999.00				-50'999.00	1.00		
114'600'642	Div. Anhänger und Zubhör	303'410.20				303'410.20	-262'444.20	-14'338.10			-276'782.30	26'627.90		
114'600'643	Werterhaltung E-Busse	92'000.00				92'000.00	-81'651.25	-3'622.05			-85'273.30	6'726.70		
114'600'644	Mercedes Benz 519 VS 480 038	180'000.00				180'000.00	-159'752.45	-7'086.65			-166'839.10	13'160.90		
114'600'646	Manitou MT 625 HA Teleskopstapler	84'999.30				84'999.30	-73'047.70	-4'183.05			-77'230.75	7'768.55		
114'600'647	Jumbolino 3 Seitenkipper	93'144.40				93'144.40	-80'047.55	-4'583.90			-84'631.45	8'512.95		
114'600'648	MAN TGS Lastwagen	332'621.75				332'621.75	-285'852.50	-16'369.25			-302'221.75	30'400.00		
114'600'649	Builttec Green Climber	123'733.00				123'733.00	-104'379.65	-6'773.65			-111'153.30	12'579.70		
114'600'650	Lindner Unitrac mit Kran	206'316.60				206'316.60	-177'306.85	-10'153.40			-187'460.25	18'856.35		
114'600'651	Wacker Neuson Raupenbagger	27'905.70				27'905.70	-27'904.70				-27'904.70	1.00		
114'600'652	Stimbo Bus neu	1'648'370.19				1'648'370.19	-1'358'882.90	-101'320.55			-1'460'203.45	188'166.74		
114'600'653	Meili	220'107.87				220'107.87	-181'421.70	-13'540.15			-194'961.85	25'146.02		
114'600'654	Stimbo Alu Kipper	91'511.98				91'511.98	-75'427.85	-5'629.45			-81'057.30	10'454.68		
114'600'655	Zaugg Bull Dog Schneefräse	71'000.00				71'000.00	-55'401.30	-5'459.55			-60'860.85	10'139.15		
114'600'656	Iseki TH 5420 VS 320 097	84'273.25				84'273.25	-65'758.40	-6'480.20			-72'238.60	12'034.65		
114'600'657	Radlader VS 13 579	108'184.65				108'184.65	-84'416.50	-8'318.85			-92'735.35	15'449.30		
114'600'658	Jumbolino 3 Seitenkipper VS 38 816	84'846.90				84'846.90	-66'206.05	-6'524.30			-72'730.35	12'116.55		
114'600'659	Holder C65-SC VS 524 644	155'462.16				155'462.16	-112'768.35	-14'942.85			-127'711.20	27'750.96		
114'600'660	BMW IX XDrive E50 VS 424610	99'900.00				99'900.00	-57'692.25	-14'772.70			-72'464.95	27'435.05		
114'600'661	Stimbo VS 524 957	69'657.75				69'657.75	-40'227.35	-10'300.65			-50'528.00	19'129.75		
114'600'662	Gabelstapler Elektro VS 13 987	38'068.71				38'068.71	-21'984.70	-5'629.40			-27'614.10	10'454.61		
114'600'663	Strassen-Kehrmaschine mit Elektroantrieb VS	253'315.00				253'315.00	-146'289.40	-37'458.95			-183'748.35	69'566.65		
114'600'664	Holder C65-SC VS 294 743	105'809.85				105'809.85	-61'105.20	-15'646.65			-76'751.85	29'058.00		
114'600'665	Eismaschine SSFA	199'511.50				199'511.50	-69'829.05	-45'388.85			-115'217.90	84'293.60		
114'600'666	Elektrolastwagen VS 336518	150'883.80				150'883.80	-52'809.35	-34'326.05			-87'135.40	63'748.40		
114'600'667	Meili Allrad-Kommunalfahrzeug	151'903.95				151'903.95	-53'166.40	-34'558.15			-87'724.55	64'179.40		
114'600'668	Elektrolastwagen VS 586901		112'344.70			112'344.70		-39'320.65			-39'320.65	73'024.05		
114'600'669	Toyota Hilux 2.4D 4x4 VS 336 923		55'751.50			55'751.50		-19'513.05			-19'513.05	36'238.45		
114'600'670	FUSO eCanter 9C18e VS 594872		498'200.00			498'200.00		-174'370.00			-174'370.00	323'830.00		
114'600'671	Toyota 52-8FDF25 VS 173		46'529.50			46'529.50		-16'285.35			-16'285.35	30'244.15		
114'600'672	Aluminium Transporter ARA VS		40'000.00			40'000.00		-14'000.00			-14'000.00	26'000.00		
140602 Mobilien, Maschinen		1'213'543.80	732'264.05	0.00	0.00	1'945'807.85	-1'000'762.90	-330'765.40	0.00	0.00	-1'331'528.30	614'279.55		
114'610'002	Mobilien Sicherheit		38'640.95			38'640.95		-38'639.95			-38'639.95	1.00		
114'610'003	Mobilien Schulen		217'743.10			904'282.80		-187'065.40			-438'091.50	466'191.30		
114'610'004	Mobilien SSFA		97'961.60			97'961.60		-86'942.25			-90'799.00	7'162.60		
114'610'006	Infrastruktur für die Strassen		66'373.40			66'373.40		-23'230.70			-15'099.95	28'042.75		

Anlagespiegel nach Bilanzkonto

		Anschaffungskosten				kumulierte ordentliche Abschreibungen					Buchwerte			
		AW per 1.1.2025	Zuwachs/ Zugänge	Abgänge	Umglieder.	AW per 31.12.2025	Stand per 1.1.2025	Planm. Abschr.	Aus.plan. Abschr.	Wertkorr.	Stand per 31.12.2025	BW netto 31.12.2025	davon in Leasing	Versich. werte
114'610'100	Warnanlagen Wasser/Lawinen	67'557.60				67'557.60	-56'632.75	-3'823.70			-60'456.45	7'101.15		
114'610'101	Überwachungskameras	140'089.55	45'724.35			185'813.90	-119'095.00	-23'351.60			-142'446.60	43'367.30		
114'610'102	Wanderwegsignalisationen	135'000.00				135'000.00	-119'814.35	-5'315.00			-125'129.35	9'870.65		
114'610'103	Ortsleitsystem / Verkehrslg.	394'000.00				394'000.00	-349'680.35	-15'511.90			-365'192.25	28'807.75		
114'610'106	Notstromaggregat Feuerwehr	56'177.60				56'177.60	-19'662.15	-12'780.40			-32'442.55	23'735.05		
140603	IT Hardware	1'088'718.27	681'163.51	0.00	0.00	1'769'881.78	-685'896.90	-541'992.45	0.00	0.00	-1'227'889.35	541'992.43		
114'650'001	IT Infrastruktur Hardware	555'194.12	681'163.51			1'236'357.63	-347'111.20	-444'623.20			-791'734.40	444'623.23		
114'650'003	IT Infrastruktur Hardware Schule	533'524.15				533'524.15	-338'785.70	-97'369.25			-436'154.95	97'369.20		
140910	Infrastruktur Wasserversorgung	26'056'790.52	6'113'328.03	0.00	0.00	32'170'118.55	-7'963'241.45	-1'834'646.45	0.00	0.00	-9'797'887.90	22'372'230.65		
120'000'001	Quellfassungen	3'201'289.11	460'934.27			3'662'223.38	-1'043'059.00	-183'341.50			-1'226'400.50	2'435'822.88		
120'000'002	Reservoirs	10'296'309.12	3'313'556.15			13'609'865.27	-2'027'697.20	-810'751.75			-2'838'448.95	10'771'416.32		
120'000'003	Filter und Pumpstationen	3'004'102.52				3'004'102.52	-787'766.05	-155'143.55			-942'909.60	2'061'192.92		
120'000'004	Transportleitungen	2'725'767.06	512'683.24			3'238'450.30	-888'690.55	-164'483.20			-1'053'173.75	2'185'276.55		
120'000'005	Verteilnetze	5'217'018.93	1'590'557.58			6'807'576.51	-1'997'194.40	-336'726.75			-2'333'921.15	4'473'655.36		
120'001'001	Steueranlagen	943'699.89	107'123.78			1'050'823.67	-621'581.10	-150'234.90			-771'816.00	279'007.67		
120'001'002	Wasserzähler	493'241.31				493'241.31	-431'720.70	-21'532.20			-453'252.90	39'988.41		
120'001'010	Linder Unitrac VS 379 468	40'000.00				40'000.00	-39'999.00				-39'999.00	1.00		
120'001'011	Jumbolino PUWV VS 394 061	29'000.00				29'000.00	-28'999.00				-28'999.00	1.00		
120'001'012	Mitsubishi L200 VS 227 465	19'000.00				19'000.00	-18'999.00				-18'999.00	1.00		
120'001'013	Jumbolino HAWV VS 480 045	87'362.58				87'362.58	-77'535.45	-3'439.50			-80'974.95	6'387.63		
120'000'013	Ernerungen Reservoir und Anlagen WVZ am Berg		128'473.01			128'473.01		-8'993.10			-8'993.10	119'479.91		
140920	Infrastruktur Abwasserentsorgung	25'429'960.90	635'450.81	0.00	0.00	26'065'411.71	-11'458'989.10	-1'047'385.60	0.00	0.00	-12'506'374.70	13'559'037.01		
121'000'001	ARA Gebäude / Kaverne	3'815'977.38	52'494.35			3'868'471.73	-1'604'506.40	-158'477.55			-1'762'983.95	2'105'487.78		
121'000'002	Nitrifikation / Biologie	8'395'000.00				8'395'000.00	-3'964'634.20	-310'125.60			-4'274'759.80	4'120'240.20		
121'000'003	Schlammbehandlung	3'380'000.00				3'380'000.00	-1'596'243.45	-124'862.95			-1'721'106.40	1'658'893.60		
121'000'004	Vorbehandlung	3'513'035.04				3'513'035.04	-1'658'837.65	-129'793.80			-1'788'631.45	1'724'403.59		
121'000'005	Wärmenutzung	1'354'000.00				1'354'000.00	-639'441.90	-50'019.05			-689'460.95	664'539.05		
121'000'006	Regenüberlauf	667'132.50				667'132.50	-59'100.15	-42'562.25			-101'662.40	565'470.10		
121'000'007	Kanalisationsnetz	3'582'119.87	582'956.46			4'165'076.33	-1'302'588.15	-200'374.15			-1'502'962.30	2'662'114.03		
121'000'009	Fahrzeuge						1.00				1.00	1.00		
121'001'001	Steueranlagen	722'696.11				722'696.11	-633'638.20	-31'170.25			-664'808.45	57'887.66		
140930	Infrastruktur Abfall	4'378'343.50	168'329.84	0.00	0.00	4'546'673.34	-2'492'968.14	-598'563.95	0.00	0.00	-3'091'532.09	1'455'141.25		
122'000'001	Abfall-/Wertstoffsammelstel le	532'017.61	19'415.17			551'432.78	-192'151.70	-28'742.50			-220'894.20	330'538.58		
122'000'002	Containerunterstände	143'331.01				143'331.01	-65'447.65	-6'230.65			-71'678.30	71'652.71		
122'000'003	Presscontainer	1'544'593.81	117'483.81			1'662'077.62	-900'418.90	-266'580.55			-1'166'999.45	495'078.17		
122'000'004	Container	200'253.00	17'554.81			217'807.81	-122'407.10	-33'390.25			-155'797.35	62'010.46		
122'000'010	Abrollkipper Stimbo VS 524 677	220'505.28				220'505.28	-135'493.60	-29'754.10			-165'247.70	55'257.58		

Anlagespiegel nach Bilanzkonto

		Anschaffungskosten				kumulierte ordentliche Abschreibungen						Buchwerte		Versich. werte
		AW per 1.1.2025	Zuwachs/ Zugänge	Abgänge	Umglieder.	AW per 31.12.2025	Stand per 1.1.2025	Planm. Abschr.	Aus.plan. Abschr.	Wertkorr.	Stand per 31.12.2025	BW netto 31.12.2025	davon in Leasing	
122'000'012	Jumbo Abrollkipper 1 VS 544 153	171'610.41				171'610.41	-105'449.25	-23'156.40			-128'605.65	43'004.76		
122'000'013	Jumbo Abrollkipper 2 VS 544 156	171'609.40				171'609.40	-105'448.60	-23'156.30			-128'604.90	43'004.50		
122'000'014	Jumbo Abrollkipper 3 VS 546 410	171'609.40				171'609.40	-171'609.40				-171'609.40			
122'000'005	BS Mulden	371'650.81				371'650.81	-219'330.05	-53'312.25			-272'642.30	99'008.51		
122'000'015	Contena Fahrzeugaufbauten	315'230.05				315'230.05	-193'764.45	-42'512.95			-236'277.40	78'952.65		
122'000'020	IWS Waagensystem	311'708.65	13'876.05			325'584.70	-183'962.10	-49'567.90			-233'530.00	92'054.70		
122'000'021	Internetauftritt	44'273.56				44'273.56	-34'502.64	-1'221.35			-35'723.99	8'549.57		
122'000'022	neuer Jumbo Abrollkipper 3 VS 546 410	179'950.51				179'950.51	-62'982.70	-40'938.75			-103'921.45	76'029.06		
142001	Immaterielle Anlagen	48'759.60	88'803.75	0.00	0.00	137'563.35	-48'758.60	-44'402.40	0.00	0.00	-93'161.00	44'402.35		
114'650'002	IT Infrastruktur Software	48'759.60	88'803.75			137'563.35	-48'758.60	-44'402.40			-93'161.00	44'402.35		
144200	Darlehen digitale Strategie Zermatt Tourismus	675'000.00	0.00	-75'000.00	0.00	600'000.00	0.00	0.00	0.00	0.00	0.00	600'000.00		
115'500'006	Darlehen digitale Strategie	675'000.00		-75'000.00		600'000.00						600'000.00		
144501	Darlehen und Beteiligungen	396'452.00	0.00	-25'000.00	0.00	371'452.00	0.00	0.00	0.00	0.00	0.00	371'452.00		
115'500'002	Darlehen Golfclub Matterhorn	75'000.00		-25'000.00		50'000.00						50'000.00		
115'500'003	Darlehen Danet AG	321'451.00				321'451.00						321'451.00		
115'900'001	Stiftung Kapelle Winkelmaten	1.00				1.00						1.00		
144601	Darlehen an private Organisationen ohne Erwerbszweck	2.00	0.00	0.00	0.00	2.00	0.00	0.00	0.00	0.00	0.00	2.00		
115'500'004	Darlehen Jungernalp	1.00				1.00						1.00		
115'900'002	Stiftungskapital St. Mauritius	1.00				1.00						1.00		
145501	Genossenschaftskapital Gen. für bezahlbaren Wohnraum	50'000.00	0.00	0.00	0.00	50'000.00	0.00	0.00	0.00	0.00	0.00	50'000.00		
115'500'005	Darlehen ARE	50'000.00				50'000.00						50'000.00		

Erfolgsrechnung

		Rechnung 2025		Budget 2025		Rechnung 2024	
		Aufwand	Ertrag	Aufwand	Ertrag	Aufwand	Ertrag
	ERFOLGSRECHNUNG	79'774'941.96	90'396'265.51	79'594'280.60	84'380'450.00	82'708'064.84	82'708'064.84
	Ertragsüberschuss	10'621'323.55		4'786'169.40			
00	Allgemeine Verwaltung	5'886'744.32	1'202'919.00	6'412'300.00	981'700.00	5'356'782.20	990'767.40
	Nettoaufwand		4'683'825.32		5'430'600.00		4'366'014.80
01	Legislative und Exekutive	874'674.86	82'223.25	896'900.00	100'000.00	787'330.44	73'350.00
	Nettoaufwand		792'451.61		796'900.00		713'980.44
011	Legislative	117'597.33		63'500.00		52'410.12	
	Nettoaufwand		117'597.33		63'500.00		52'410.12
0110	Legislative	117'597.33		63'500.00		52'410.12	
3100.01	Einkauf Büromaterial	1'532.30		2'000.00		2'484.15	
3110.01	Anschaffung Büromöbel und Geräte			500.00			
3130.02	Porto, Telefon	12'052.84		15'000.00		15'154.42	
3130.03	Beiträge für Empfänge und Veranstaltungen	65'872.29		2'000.00		352.50	
3132.01	Honorare externe Berater, Gutachter, Fachexperten	28'461.65		33'000.00		27'099.30	
3170.02	Aufwand für Abstimmungen und Wahlen	7'678.25		11'000.00		7'319.75	
3910.01	Verrechneter Personalaufwand	2'000.00					
012	Exekutive	757'077.53	82'223.25	833'400.00	100'000.00	734'920.32	73'350.00
	Nettoaufwand		674'854.28		733'400.00		661'570.32
0120	Exekutive	757'077.53	82'223.25	833'400.00	100'000.00	734'920.32	73'350.00
3001.01	Vergütungen an Behörden und Kommissionen	387'740.55		409'500.00		326'050.00	
3050.01	Beiträge AHV/ALV/IV/EO	24'494.60		26'200.00		21'243.65	
3052.01	Personalvorsorgebeiträge	14'307.00		12'500.00		10'465.80	
3053.01	Unfallversicherungsbeiträge SUVA/Solida	245.45		300.00		227.80	
3054.01	Beiträge CIVAF	10'884.10		11'400.00		9'031.55	
3055.01	KTG Beiträge	1'726.65		1'500.00		1'428.60	
3130.03	Beiträge für Empfänge und Veranstaltungen	33'573.67		15'000.00		55'849.83	
3130.04	Beiträge Mitgliedschaften	76'017.35		75'000.00		73'887.60	
3132.01	Honorare externe Berater, Gutachter, Fachexperten	126'872.55		170'000.00		105'757.79	
3160.01	Miete und Pacht Liegenschaften					33'467.60	
3170.01	Reisekosten und Spesen	45'600.00		42'000.00		44'000.00	
3199.03	Diverse Auslagen für den GR	35'515.61		70'000.00		53'400.10	
3940.01	Intern verrechnete Zinsen und Finanzierungskosten	100.00				110.00	
4240.02	Entschädigungen aus Delegierten und VR Honoraren		61'550.00		100'000.00		73'350.00

Erfolgsrechnung

		Rechnung 2025		Budget 2025		Rechnung 2024	
		Aufwand	Ertrag	Aufwand	Ertrag	Aufwand	Ertrag
4260.01	Rückerstattungen und Kostenbeteiligung Dritter		673.25				
4499.02	a. o. Erträge		20'000.00				
02	Allgemeine Dienste	5'012'069.46	1'120'695.75	5'515'400.00	881'700.00	4'569'451.76	917'417.40
	Nettoaufwand		3'891'373.71		4'633'700.00		3'652'034.36
021	Finanz- und Steuerverwaltung	914'350.62	70'350.00	979'800.00	78'000.00	851'667.35	70'762.40
	Nettoaufwand		844'000.62		901'800.00		780'904.95
0211	Finanz- und Steuerverwaltung	914'350.62	70'350.00	979'800.00	78'000.00	851'667.35	70'762.40
3010.01	Löhne des Verwaltungs- und Betriebspersonals	661'184.08		655'000.00		660'915.80	
3040.01	Familienzulagen	1'200.00		1'200.00		2'400.00	
3050.01	Beiträge AHV/ALV/IV/EO	42'520.50		42'000.00		42'468.25	
3052.01	Personalvorsorgebeiträge	47'126.80		50'000.00		48'489.30	
3053.01	Unfallversicherungsbeiträge SUVA/Solida	1'079.85		1'100.00		1'068.10	
3054.01	Beiträge CIVAF	18'308.50		18'500.00		18'058.55	
3055.01	KTG Beiträge	2'963.50		3'000.00		2'817.65	
3118.01	Einkauf Software	22'731.40		23'000.00		1'671.75	
3132.01	Honorare externe Berater, Gutachter, Fachexperten	3'177.00		42'500.00			
3153.01	Informatik-Unterhalt (Hardware)			1'000.00			
3158.01	Unterhalt Software / Lizenzkosten	19'186.85		5'000.00		6'900.00	
3170.01	Reisekosten und Spesen	1'570.95		3'500.00		3'877.95	
3199.01	übriger Aufwand	8'301.19					
3320.00	Planmässige Abschreibung Software VV			90'000.00			
3900.01	Verrechnetes Material und Waren	85'000.00		44'000.00		63'000.00	
4260.01	Rückerstattungen und Kostenbeteiligung Dritter		2'350.00		15'000.00		2'762.40
4910.01	Verrechneter Personalaufwand		68'000.00		63'000.00		68'000.00
022	Allgemeine Dienste	3'678'893.86	686'289.65	3'798'200.00	532'700.00	3'117'980.58	516'566.85
	Nettoaufwand		2'992'604.21		3'265'500.00		2'601'413.73
0220	Allgemeine Dienste, übrige	543'624.22	423'936.70	855'500.00	305'000.00	489'332.02	309'919.05
3100.01	Einkauf Büromaterial	53'797.48		45'000.00		22'188.20	
3103.01	Fachzeitschriften und Literatur	2'164.30		6'000.00		2'209.39	
3113.01	Einkauf Hardware	22'107.48		64'000.00		26'186.40	
3118.01	Einkauf Software	1'945.80		82'000.00		89'296.35	
3130.02	Porto, Telefon	65'417.83		118'000.00		72'778.13	
3130.04	Beiträge Mitgliedschaften	9'974.65		30'000.00		10'179.45	
3130.05	Bankspesen	18'332.28		20'000.00		22'505.99	
3130.06	Inkassospesen	12'721.35		20'000.00		20'529.95	

Erfolgsrechnung

		Rechnung 2025		Budget 2025		Rechnung 2024	
		Aufwand	Ertrag	Aufwand	Ertrag	Aufwand	Ertrag
3130.08	Aufwand Archiv	154.00		500.00			
3132.01	Honorare externe Berater, Gutachter, Fachexperten					11'243.90	
3153.01	Informatik-Unterhalt (Hardware)	787.45		65'000.00		4'517.60	
3158.01	Unterhalt Software / Lizenzkosten	227'520.19		262'000.00		179'367.78	
3162.01	Miete Kopiergeräte	27'883.00		28'000.00		28'208.88	
3199.01	übriger Aufwand	100'818.41		2'000.00		120.00	
3300.90	Planmässige Abschreibung übrige Sachanlagen VV			73'000.00			
3320.00	Planmässige Abschreibung Software VV			40'000.00			
4260.01	Rückerstattungen und Kostenbeteiligung Dritter		936.70		5'000.00		1'919.05
4900.01	Verrechnetes Material und Waren		423'000.00		300'000.00		308'000.00
0221	Gemeindeverwaltung	757'336.68	38'577.80	809'800.00	35'000.00	726'894.31	46'466.80
3010.01	Löhne des Verwaltungs- und Betriebspersonals	596'664.80		590'500.00		582'607.55	
3040.01	Familienzulagen	3'800.00		4'800.00		4'800.00	
3050.01	Beiträge AHV/ALV/IV/EO	36'622.35		35'800.00		37'392.75	
3052.01	Personalvorsorgebeiträge	45'383.80		48'000.00		40'596.15	
3053.01	Unfallversicherungsbeiträge SUVA/Solida	1'080.85		1'400.00		1'089.65	
3054.01	Beiträge CIVAF	16'044.80		16'500.00		16'141.29	
3055.01	KTG Beiträge	2'694.70		2'800.00		2'643.80	
3103.01	Fachzeitschriften und Literatur	1'684.35		2'000.00		1'531.65	
3110.01	Anschaffung Büromöbel und Geräte	6'702.10		15'000.00			
3113.01	Einkauf Hardware			10'000.00			
3118.01	Einkauf Software	10'810.00		15'000.00		12'115.00	
3150.01	Unterhalt Büromöbel und -geräte	459.40		5'000.00		2'174.72	
3153.01	Informatik-Unterhalt (Hardware)			20'000.00			
3170.01	Reisekosten und Spesen	4'389.53		3'000.00		5'801.75	
3300.90	Planmässige Abschreibung übrige Sachanlagen VV			20'000.00			
3900.01	Verrechnetes Material und Waren	31'000.00		20'000.00		20'000.00	
4260.01	Rückerstattungen und Kostenbeteiligung Dritter		19'167.80		10'000.00		19'525.90
4260.99	Rückerstattung und Kostenbeteiligung Steuern		9'410.00		15'000.00		16'940.90
4910.01	Verrechneter Personalaufwand		10'000.00		10'000.00		10'000.00
0222	Personalamt	833.00					
3158.01	Unterhalt Software / Lizenzkosten	833.00					
0223	Informatik	1'018'986.14	3'321.25	595'900.00		647'770.59	8'803.30
3010.01	Löhne des Verwaltungs- und Betriebspersonals	392'956.75		407'000.00		389'245.55	
3040.01	Familienzulagen	2'400.00		2'400.00		2'400.00	
3050.01	Beiträge AHV/ALV/IV/EO	25'066.55		26'000.00		25'355.90	
3052.01	Personalvorsorgebeiträge	18'253.30		18'500.00		16'836.20	

Erfolgsrechnung

		Rechnung 2025		Budget 2025		Rechnung 2024	
		Aufwand	Ertrag	Aufwand	Ertrag	Aufwand	Ertrag
3053.01	Unfallversicherungsbeiträge SUVA/Solida	639.00		700.00		638.25	
3054.01	Beiträge CIVAF	10'793.35		11'500.00		10'782.20	
3055.01	KTG Beiträge	1'747.40		1'800.00		1'751.60	
3113.01	Einkauf Hardware	10'615.35		21'000.00		12'134.74	
3118.01	Einkauf Software			15'000.00		209.95	
3132.01	Honorare externe Berater, Gutachter, Fachexperten	32'608.90		30'000.00			
3153.01	Informatik-Unterhalt (Hardware)	191.70		51'000.00		88.65	
3158.01	Unterhalt Software / Lizenzkosten	3'979.44		11'000.00		7'187.05	
3170.01	Reisekosten und Spesen	1'548.80					
3300.60	Planmässige Abschreibung Mobilien VV	444'623.20				31'514.60	
3320.00	Planmässige Abschreibung Software VV	44'402.40					
3320.90	Planmässige Abschreibung übrige immaterielle Anlagen VV					149'555.90	
3900.01	Verrechnetes Material und Waren	29'000.00					
3940.01	Intern verrechnete Zinsen und Finanzierungskosten	160.00				70.00	
4260.01	Rückerstattungen und Kostenbeteiligung Dritter		3'321.25				8'803.30
0224	Liegenschaftsverwaltung	138'819.60		146'600.00		146'577.55	
3010.01	Löhne des Verwaltungs- und Betriebspersonals	112'723.40		112'000.00		111'110.00	
3050.01	Beiträge AHV/ALV/IV/EO	7'277.65		7'200.00		7'170.95	
3052.01	Personalvorsorgebeiträge	10'525.80		10'500.00		10'372.80	
3053.01	Unfallversicherungsbeiträge SUVA/Solida	116.70		200.00		133.50	
3054.01	Beiträge CIVAF	3'133.65		3'200.00		3'278.85	
3055.01	KTG Beiträge	507.20		500.00		499.85	
3118.01	Einkauf Software					13'565.00	
3153.01	Informatik-Unterhalt (Hardware)			1'000.00		56.60	
3158.01	Unterhalt Software / Lizenzkosten	4'292.20		11'000.00			
3170.01	Reisekosten und Spesen	243.00		1'000.00		390.00	
0225	Hochbauverwaltung	811'801.53	220'453.90	883'200.00	192'700.00	1'107'406.11	151'377.70
3010.01	Löhne des Verwaltungs- und Betriebspersonals	447'145.05		468'000.00		743'822.95	
3040.01	Familienzulagen	1'800.00				2'400.00	
3050.01	Beiträge AHV/ALV/IV/EO	28'852.65		30'000.00		48'407.85	
3052.01	Personalvorsorgebeiträge	31'168.90		33'500.00		59'549.75	
3053.01	Unfallversicherungsbeiträge SUVA/Solida	549.90		700.00		951.25	
3054.01	Beiträge CIVAF	12'466.60		13'000.00		20'715.65	
3055.01	KTG Beiträge	2'018.65		2'100.00		3'234.20	
3101.01	Betriebs- und Verbrauchsmaterial	344.28		1'200.00			
3102.01	Drucksachen, Publikationen	10'809.20		13'000.00		9'311.80	
3103.01	Fachzeitschriften und Literatur	390.00		3'240.00		550.00	
3113.01	Einkauf Hardware	1'506.65		4'000.00		5'825.95	

Erfolgsrechnung

		Rechnung 2025		Budget 2025		Rechnung 2024	
		Aufwand	Ertrag	Aufwand	Ertrag	Aufwand	Ertrag
3130.04	Beiträge Mitgliedschaften			760.00			
3132.01	Honorare externe Berater, Gutachter, Fachexperten	101'547.15		184'700.00		79'476.95	
3151.02	Unterhalt Fahrzeuge					607.65	
3158.01	Unterhalt Software / Lizenzkosten	18'990.10		8'000.00		153.06	
3170.01	Reisekosten und Spesen	1'084.90		2'000.00		7'936.65	
3199.01	übriger Aufwand	6'300.00		24'000.00		1'150.00	
3611.01	Entschädigungen an Kanton	106'827.50		60'000.00		62'312.40	
3900.01	Verrechnetes Material und Waren	39'000.00		35'000.00		61'000.00	
3910.01	Verrechneter Personalaufwand	1'000.00					
4210.01	Amtsgebühren		98'010.00		60'000.00		60'540.85
4210.02	Gebühren für gewerbliche Vermietung		4'400.00		15'000.00		5'800.00
4240.01	andere Benutzungsgebühren, Dienstleistungen				1'000.00		
4260.01	Rückerstattungen und Kostenbeteiligung Dritter		104'543.90		86'700.00		74'036.85
4270.01	Bussen		13'500.00		20'000.00		11'000.00
4309.01	Mehrwertabschöpfung				10'000.00		
0226	Tiefbauverwaltung	407'492.69		507'200.00			
3010.01	Löhne des Verwaltungs- und Betriebspersonals	300'260.00		327'000.00			
3040.01	Familienzulagen	2'200.00		2'400.00			
3050.01	Beiträge AHV/ALV/IV/EO	19'385.15		21'300.00			
3052.01	Personalvorsorgebeiträge	25'258.20		26'000.00			
3053.01	Unfallversicherungsbeiträge SUVA/Solida	311.35		400.00			
3054.01	Beiträge CIVAF	8'346.70		9'100.00			
3055.01	KTG Beiträge	1'350.80		1'500.00			
3103.01	Fachzeitschriften und Literatur	231.85		500.00			
3113.01	Einkauf Hardware	16.50		4'000.00			
3151.02	Unterhalt Fahrzeuge	15'212.36		40'000.00			
3153.01	Informatik-Unterhalt (Hardware)	1'943.10		10'000.00			
3158.01	Unterhalt Software / Lizenzkosten	4'112.98		38'000.00			
3170.01	Reisekosten und Spesen	5'863.70		4'000.00			
3900.01	Verrechnetes Material und Waren	23'000.00		23'000.00			
029	Verwaltungsliegenschaften	418'824.98	364'056.10	737'400.00	271'000.00	599'803.83	330'088.15
	Nettoaufwand		54'768.88		466'400.00		269'715.68
0290	Gemeindehaus	287'849.33	0.55	458'200.00	1'200.00	511'839.11	4'850.00
3010.01	Löhne des Verwaltungs- und Betriebspersonals	58'668.90		53'000.00		50'073.00	
3050.01	Beiträge AHV/ALV/IV/EO	3'022.65		3'400.00		3'231.90	
3052.01	Personalvorsorgebeiträge	4'573.80		4'600.00		4'435.20	
3053.01	Unfallversicherungsbeiträge SUVA/Solida	504.85		500.00		466.55	

Erfolgsrechnung

		Rechnung 2025		Budget 2025		Rechnung 2024	
		Aufwand	Ertrag	Aufwand	Ertrag	Aufwand	Ertrag
3054.01	Beiträge CIVAF	1'301.10		1'500.00		1'477.80	
3055.01	KTG Beiträge	210.80		300.00		225.35	
3101.01	Betriebs- und Verbrauchsmaterial	5'955.45		6'000.00		6'042.21	
3110.01	Anschaffung Büromöbel und Geräte	2'686.10		20'000.00		23'003.09	
3110.02	Anschaffung Mobiliar und Geräte für Liegenschaften			2'000.00		1'361.40	
3113.01	Einkauf Hardware	2'162.00		45'000.00			
3120.01	Heizung, Strom, Wasser, Kehrlicht	28'727.36		48'000.00		30'964.11	
3134.01	Sachversicherungsprämien	9'237.30		12'400.00		11'142.95	
3144.01	Unterhalt Hochbauten, Gebäude	19'852.35		62'000.00		229'301.15	
3151.03	Serviceverträge	19'895.88		24'000.00		15'430.22	
3151.09	übriger Unterhalt	3'264.34		4'000.00		4'674.13	
3153.01	Informatik-Unterhalt (Hardware)	596.70		40'000.00		895.05	
3158.01	Unterhalt Software / Lizenzkosten	43'601.60		47'000.00		41'389.35	
3300.40	Planmässige Abschreibung Immob. und Grundstücke VV	81'778.15		82'000.00		87'385.65	
3900.01	Verrechnet Material und Waren	1'500.00					
3910.01	Verrechneter Personalaufwand			1'500.00			
3940.01	Intern verrechnete Zinsen und Finanzierungskosten	310.00		1'000.00		340.00	
4260.01	Rückerstattungen und Kostenbeteiligung Dritter		0.55				3'650.00
4470.01	Miete/Pacht Liegenschaften VV				1'200.00		1'200.00
0291	Haus Terminus	60'741.53	93'936.25	150'600.00	95'000.00	41'184.65	90'619.75
3010.01	Löhne des Verwaltungs- und Betriebspersonals	3'100.50		6'200.00		6'136.00	
3050.01	Beiträge AHV/ALV/IV/EO	200.15		400.00		395.85	
3053.01	Unfallversicherungsbeiträge SUVA/Solida			100.00		22.00	
3054.01	Beiträge CIVAF	86.15		200.00		181.30	
3055.01	KTG Beiträge	13.95		100.00		27.35	
3101.01	Betriebs- und Verbrauchsmaterial	197.40		1'000.00		63.20	
3110.01	Anschaffung Büromöbel und Geräte			2'000.00			
3110.02	Anschaffung Mobiliar und Geräte für Liegenschaften			10'000.00		3'575.65	
3120.01	Heizung, Strom, Wasser, Kehrlicht	20'926.00		26'000.00		22'331.15	
3134.01	Sachversicherungsprämien	1'215.80		1'600.00		1'411.30	
3144.01	Unterhalt Hochbauten, Gebäude	30'081.45		90'000.00		2'524.90	
3151.03	Serviceverträge	2'818.13		5'000.00		2'727.30	
3151.09	übriger Unterhalt	2'102.00		8'000.00		1'788.65	
4260.01	Rückerstattungen und Kostenbeteiligung Dritter		18'486.25		22'000.00		18'594.75
4470.01	Miete/Pacht Liegenschaften VV		75'450.00		73'000.00		72'025.00
0292	Haus Metro	37'374.31	72'367.50	73'600.00	69'800.00	24'106.46	68'628.65
3101.01	Betriebs- und Verbrauchsmaterial			1'000.00			
3110.01	Anschaffung Büromöbel und Geräte			1'800.00			

Erfolgsrechnung

		Rechnung 2025		Budget 2025		Rechnung 2024	
		Aufwand	Ertrag	Aufwand	Ertrag	Aufwand	Ertrag
3110.02	Anschaffung Mobiliar und Geräte für Liegenschaften			10'000.00			
3120.01	Heizung, Strom, Wasser, Kehricht	18'915.85		23'000.00		19'486.45	
3134.01	Sachversicherungsprämien	1'859.25		2'800.00		2'622.60	
3144.01	Unterhalt Hochbauten, Gebäude	15'727.50		30'000.00		1'688.90	
3151.03	Serviceverträge	871.71		2'000.00		308.51	
3151.09	übriger Unterhalt			3'000.00			
4260.01	Rückerstattungen und Kostenbeteiligung Dritter		537.50		800.00		468.65
4470.01	Miete/Pacht Liegenschaften VV		71'830.00		69'000.00		68'160.00
0299	Übrige Liegenschaften des Verwaltungsvermögen	32'859.81	197'751.80	55'000.00	105'000.00	22'673.61	165'989.75
3101.01	Betriebs- und Verbrauchsmaterial			500.00			
3110.01	Anschaffung Büromöbel und Geräte			2'500.00		2'339.40	
3110.02	Anschaffung Mobiliar und Geräte für Liegenschaften			10'000.00			
3120.01	Heizung, Strom, Wasser, Kehricht	7'080.72					
3144.01	Unterhalt Hochbauten, Gebäude	7'032.95		16'000.00		16'563.66	
3151.03	Serviceverträge	6'491.14		3'000.00		617.00	
3151.09	übriger Unterhalt	15.00		8'000.00		2'123.55	
3160.01	Miete und Pacht Liegenschaften	11'250.00		15'000.00			
3940.01	Intern verrechnete Zinsen und Finanzierungskosten	990.00				1'030.00	
4260.01	Rückerstattungen und Kostenbeteiligung Dritter						61'107.75
4290.02	übrige Erträge		12'650.00				
4470.01	Miete/Pacht Liegenschaften VV		115'101.80		105'000.00		104'882.00
4499.02	a. o. Erträge		70'000.00				
1	Öffentliche Ordnung und Sicherheit, Verteidigung	6'266'976.14	2'417'099.88	6'091'100.00	1'453'300.00	4'603'732.03	1'724'092.92
	Nettoaufwand		3'849'876.26		4'637'800.00		2'879'639.11
11	Öffentliche Sicherheit	2'450'600.10	571'882.69	2'473'400.00	497'000.00	1'883'544.09	613'412.16
	Nettoaufwand		1'878'717.41		1'976'400.00		1'270'131.93
111	Polizei	2'450'600.10	571'882.69	2'473'400.00	497'000.00	1'883'544.09	613'412.16
	Nettoaufwand		1'878'717.41		1'976'400.00		1'270'131.93
1110	Regionalpolizei	2'077'694.90	420'862.69	2'108'900.00	455'000.00	1'511'254.44	499'707.16
3010.01	Löhne des Verwaltungs- und Betriebspersonals	1'208'163.30		1'163'000.00		895'959.05	
3040.01	Familienzulagen	7'166.65		7'200.00		6'200.00	
3050.01	Beiträge AHV/ALV/IV/EO	77'870.65		74'400.00		58'311.30	
3052.01	Personalvorsorgebeiträge	75'906.35		81'000.00		54'202.30	
3053.01	Unfallversicherungsbeiträge SUVA/Solida	2'062.15		1'900.00		1'466.45	
3054.01	Beiträge CIVAF	33'529.90		32'300.00		24'796.25	

Erfolgsrechnung

		Rechnung 2025		Budget 2025		Rechnung 2024	
		Aufwand	Ertrag	Aufwand	Ertrag	Aufwand	Ertrag
3055.01	KTG Beiträge	5'427.80		5'300.00		3'867.05	
3090.01	Aus- u. Weiterbildung des Personals	34'864.40		66'500.00		-4'799.65	
3100.01	Einkauf Büromaterial	1'669.40		2'500.00		972.65	
3101.01	Betriebs- und Verbrauchsmaterial	13'761.00		9'000.00		8'810.75	
3110.01	Anschaffung Büromöbel und Geräte	1'438.25		3'000.00		2'728.54	
3111.01	Anschaffung Maschinen, Geräte und Kleinfahrzeuge					25'057.58	
3112.01	Dienstkleider und Ausrüstung	59'579.11		103'000.00		7'456.55	
3112.02	Ausrüstung und Korpsmaterial	95'070.36		37'500.00		35'227.64	
3113.01	Einkauf Hardware	9'612.25		20'000.00			
3120.01	Heizung, Strom, Wasser, Kehricht	4'330.05		6'100.00		4'555.25	
3130.02	Porto, Telefon	21'878.05		17'000.00		13'104.76	
3132.10	Outsourcing / Dienstleistungseinkauf	165'745.05		200'000.00		150'591.30	
3134.01	Sachversicherungsprämien	6'585.35		8'000.00		5'724.70	
3144.01	Unterhalt Hochbauten, Gebäude			2'000.00		1'019.30	
3151.02	Unterhalt Fahrzeuge	15'547.27		11'000.00		9'154.72	
3151.03	Serviceverträge	254.05		2'000.00			
3151.09	übriger Unterhalt	26'565.34		21'000.00		17'059.00	
3153.01	Informatik-Unterhalt (Hardware)	478.20		14'000.00		1'384.00	
3158.01	Unterhalt Software / Lizenzkosten	13'897.85		17'000.00		13'996.25	
3160.01	Miete und Pacht Liegenschaften	64'591.30		65'200.00		67'938.15	
3170.01	Reisekosten und Spesen	25'416.22		17'000.00		14'349.40	
3199.01	übriger Aufwand	272.05		7'000.00		136.00	
3300.60	Planmässige Abschreibung Mobilien VV	23'351.60		60'000.00		11'304.75	
3300.61	Planmässige Abschreibungen Fahrzeuge VV	20'848.90		21'000.00		32'075.20	
3611.01	Entschädigungen an Kanton					6'910.25	
3635.01	Entschädigungen an private Unternehmen	2'782.05		2'500.00		2'764.95	
3900.01	Verrechnetes Material und Waren	58'000.00		30'000.00		35'000.00	
3910.01	Verrechneter Personalaufwand	1'000.00		1'500.00		3'900.00	
3940.01	Intern verrechnete Zinsen und Finanzierungskosten	30.00				30.00	
4210.01	Amtsgebühren		5'943.00		25'000.00		19'827.00
4240.01	andere Benutzungsgebühren, Dienstleistungen		3'382.50				1'020.00
4260.01	Rückerstattungen und Kostenbeteiligung Dritter		2'043.00				3'097.45
4270.01	Bussen		90'196.39		120'000.00		151'464.91
4612.01	Kostenbeteiligung von Gemeinden		310'297.80		310'000.00		310'297.80
4910.01	Verrechneter Personalaufwand		9'000.00				14'000.00
1111	Übrige Polizeiaufgaben	41'276.85		40'000.00		34'143.00	
3132.10	Outsourcing / Dienstleistungseinkauf	41'276.85		40'000.00		34'143.00	
1115	Lawinen- und Rettungsdienst	331'628.35	151'020.00	324'500.00	42'000.00	338'146.65	113'705.00

Erfolgsrechnung

		Rechnung 2025		Budget 2025		Rechnung 2024	
		Aufwand	Ertrag	Aufwand	Ertrag	Aufwand	Ertrag
3010.03	Entschädigung Rettungsdienste	250'777.00		250'000.00		246'300.00	
3050.01	Beiträge AHV/ALV/IV/EO	16'190.60		16'000.00		15'648.70	
3053.01	Unfallversicherungsbeiträge SUVA/Solida	2'574.00		2'500.00		2'154.95	
3054.01	Beiträge CIVAF	6'971.50		7'000.00		7'154.65	
3170.01	Reisekosten und Spesen			1'000.00			
3636.01	Entschädigungen an private NPO	55'115.25		48'000.00		66'888.35	
4611.01	Beteiligung Kanton an Sicherheitsmassnahmen		128'592.00		30'000.00		100'598.00
4612.01	Kostenbeteiligung von Gemeinden		22'428.00		12'000.00		13'107.00
12	Rechtssprechung	58'516.80		51'400.00		66'812.50	
	Nettoaufwand		58'516.80		51'400.00		66'812.50
120	Rechtssprechung	23'471.20		36'400.00		19'214.75	
	Nettoaufwand		23'471.20		36'400.00		19'214.75
1200	Richteramt	23'471.20		36'400.00		19'214.75	
3010.01	Löhne des Verwaltungs- und Betriebspersonals	16'525.00		19'500.00		15'935.00	
3050.01	Beiträge AHV/ALV/IV/EO	398.90		1'300.00		659.50	
3053.01	Unfallversicherungsbeiträge SUVA/Solida	36.85				38.05	
3054.01	Beiträge CIVAF	159.75		600.00		354.25	
3101.01	Betriebs- und Verbrauchsmaterial	325.00				792.00	
3132.10	Outsourcing / Dienstleistungseinkauf	6'025.70		12'000.00		1'435.95	
3153.01	Informatik-Unterhalt (Hardware)			1'000.00			
3158.01	Unterhalt Software / Lizenzkosten			2'000.00			
122	Kindes- und Erwachsenen Schutz	22'309.45		5'000.00		29'044.35	
	Nettoaufwand		22'309.45		5'000.00		29'044.35
1220	Kindes- und Erwachsenen Schutz	22'309.45		5'000.00		29'044.35	
3632.06	Beteiligung an der KESB Volljährige	22'309.45		5'000.00		29'044.35	
129	Sonstige richterliche Aufgaben	12'736.15		10'000.00		18'553.40	
	Nettoaufwand		12'736.15		10'000.00		18'553.40
1290	Polizeigericht	12'736.15		10'000.00		18'553.40	
3132.01	Honorare externe Berater, Gutachter, Fachexperten	12'736.15		10'000.00		18'553.40	
14	Allgemeines Rechtswesen	2'188'264.55	826'306.68	2'476'800.00	768'800.00	1'823'106.78	797'776.41
	Nettoaufwand		1'361'957.87		1'708'000.00		1'025'330.37

Erfolgsrechnung

		Rechnung 2025		Budget 2025		Rechnung 2024	
		Aufwand	Ertrag	Aufwand	Ertrag	Aufwand	Ertrag
140	Allgemeines Rechtswesen	2'188'264.55	826'306.68	2'476'800.00	768'800.00	1'823'106.78	797'776.41
	Nettoaufwand		1'361'957.87		1'708'000.00		1'025'330.37
1400	Sicherheit / Infrastruktur	1'088'461.98	271'063.53	1'312'900.00	219'000.00	869'842.13	231'118.85
3010.01	Löhne des Verwaltungs- und Betriebspersonals	821'494.65		887'000.00		659'747.70	
3040.01	Familienzulagen	6'330.00		4'800.00		4'800.00	
3050.01	Beiträge AHV/ALV/IV/EO	52'884.15		57'000.00		41'837.30	
3052.01	Personalvorsorgebeiträge	63'240.85		54'200.00		47'252.90	
3053.01	Unfallversicherungsbeiträge SUVA/Solida	1'313.20		1'500.00		1'088.70	
3054.01	Beiträge CIVAF	23'145.20		24'400.00		18'349.20	
3055.01	KTG Beiträge	3'727.10		4'000.00		2'840.15	
3100.01	Einkauf Büromaterial			1'000.00		198.00	
3101.01	Betriebs- und Verbrauchsmaterial	3'323.67		5'000.00		4'947.90	
3102.01	Drucksachen, Publikationen	3'738.50		8'000.00		5'681.00	
3111.01	Anschaffung Maschinen, Geräte und Kleinfahrzeuge	27'596.54		50'000.00		7'316.71	
3132.01	Honorare externe Berater, Gutachter, Fachexperten	20'387.79		163'000.00		33'392.00	
3153.01	Informatik-Unterhalt (Hardware)	555.80		1'000.00			
3158.01	Unterhalt Software / Lizenzkosten	1'576.71		7'000.00		4'613.12	
3170.01	Reisekosten und Spesen	9'450.77		5'000.00		1'597.05	
3199.01	übriger Aufwand	697.05		1'000.00		180.40	
3300.60	Planmässige Abschreibung Mobilien VV			4'000.00			
3900.01	Verrechnetes Material und Waren	49'000.00		35'000.00		36'000.00	
4210.01	Amtsgebühren		254'338.53		219'000.00		220'431.65
4240.01	andere Benutzungsgebühren, Dienstleistungen		16'665.00				1'250.00
4260.01	Rückerstattungen und Kostenbeteiligung Dritter		60.00				9'437.20
1401	Kataster	222'747.35	78'975.50	234'600.00	80'000.00	134'508.20	79'465.00
3010.01	Löhne des Verwaltungs- und Betriebspersonals	105'191.95		104'000.00		100'872.10	
3050.01	Beiträge AHV/ALV/IV/EO	6'791.40		6'700.00		6'511.65	
3052.01	Personalvorsorgebeiträge	7'344.90		7'300.00		7'039.80	
3053.01	Unfallversicherungsbeiträge SUVA/Solida	172.60		200.00		165.65	
3054.01	Beiträge CIVAF	2'924.75		2'900.00		2'976.80	
3055.01	KTG Beiträge	473.50		500.00		454.20	
3130.01	Dienstleistungen Dritter	97'859.20		110'000.00		14'109.80	
3153.01	Informatik-Unterhalt (Hardware)			1'000.00			
3158.01	Unterhalt Software / Lizenzkosten	1'989.05		2'000.00		2'378.20	
4210.01	Amtsgebühren		47'594.50		50'000.00		53'522.00
4260.01	Rückerstattungen und Kostenbeteiligung Dritter		31'381.00		30'000.00		25'943.00
1402	Einwohnerdienste	877'055.22	467'467.65	929'300.00	460'000.00	818'756.45	478'392.56

Erfolgsrechnung

		Rechnung 2025		Budget 2025		Rechnung 2024	
		Aufwand	Ertrag	Aufwand	Ertrag	Aufwand	Ertrag
3010.01	Löhne des Verwaltungs- und Betriebspersonals	528'046.87		553'500.00		510'253.30	
3040.01	Familienzulagen	80.00					
3050.01	Beiträge AHV/ALV/IV/EO	34'067.40		35'500.00		33'238.60	
3052.01	Personalvorsorgebeiträge	31'303.90		30'500.00		27'949.25	
3053.01	Unfallversicherungsbeiträge SUVA/Solida	865.05		1'000.00		836.50	
3054.01	Beiträge CIVAF	14'668.90		15'500.00		14'133.45	
3055.01	KTG Beiträge	2'374.90		2'500.00		2'206.35	
3100.01	Einkauf Büromaterial	2'602.35		5'000.00		2'090.40	
3103.01	Fachzeitschriften und Literatur	397.80		500.00		214.05	
3118.01	Einkauf Software			21'000.00			
3130.04	Beiträge Mitgliedschaften	300.00		300.00		300.00	
3153.01	Informatik-Unterhalt (Hardware)			6'000.00			
3158.01	Unterhalt Software / Lizenzkosten	17'062.65		13'000.00		1'779.65	
3170.01	Reisekosten und Spesen	4'370.90		3'000.00		2'786.00	
3611.01	Entschädigungen an Kanton	174'914.50		200'000.00		177'968.90	
3900.01	Verrechnetes Material und Waren	66'000.00		42'000.00		45'000.00	
4210.01	Amtsgebühren		465'954.85		460'000.00		477'557.56
4260.01	Rückerstattungen und Kostenbeteiligung Dritter		1'512.80				835.00
1404	übrige Rechtsaufsicht		8'800.00		9'800.00		8'800.00
4210.01	Amtsgebühren				1'000.00		
4240.03	Werbeeinnahmen / Sponsoringeinnahmen		8'800.00		8'800.00		8'800.00
15	Feuerwehr	849'091.08	354'623.06	856'000.00	179'000.00	756'427.50	306'346.75
	Nettoaufwand		494'468.02		677'000.00		450'080.75
150	Feuerwehr	849'091.08	354'623.06	856'000.00	179'000.00	756'427.50	306'346.75
	Nettoaufwand		494'468.02		677'000.00		450'080.75
1500	Feuerwehr	849'091.08	354'623.06	856'000.00	179'000.00	756'427.50	306'346.75
3010.01	Löhne des Verwaltungs- und Betriebspersonals	186'320.15		120'000.00		146'164.85	
3010.02	AHV-Pflichtiger Sold			50'000.00		272'736.75	
3040.01	Familienzulagen	2'400.00		2'400.00		2'400.00	
3050.01	Beiträge AHV/ALV/IV/EO	7'092.00		10'900.00		12'680.95	
3052.01	Personalvorsorgebeiträge	8'812.65		9'200.00		8'908.20	
3053.01	Unfallversicherungsbeiträge SUVA/Solida	180.10		1'600.00		187.85	
3054.01	Beiträge CIVAF	3'054.10		4'700.00		5'667.95	
3055.01	KTG Beiträge	494.20		800.00		515.95	
3090.01	Aus- u. Weiterbildung des Personals					35'186.30	
3099.01	Allg. Kosten Personal / Sozialleistungen	268'042.90		329'000.00		357.00	

Erfolgsrechnung

		Rechnung 2025		Budget 2025		Rechnung 2024	
		Aufwand	Ertrag	Aufwand	Ertrag	Aufwand	Ertrag
3100.01	Einkauf Büromaterial	1'456.35		3'000.00		1'664.04	
3101.01	Betriebs- und Verbrauchsmaterial	10'397.64		10'000.00		15'901.39	
3101.03	Jugendfeuerwehr	2'378.05		6'000.00		1'889.30	
3103.01	Fachzeitschriften und Literatur	750.00		2'000.00			
3110.02	Anschaffung Mobiliar und Geräte für Liegenschaften					15'105.90	
3112.01	Dienstkleider und Ausrüstung	76'784.31		46'000.00		39'676.97	
3112.02	Ausrüstung und Korpsmaterial	110'347.78		68'000.00		31'704.45	
3120.01	Heizung, Strom, Wasser, Kehricht	19'456.63		27'000.00		24'917.35	
3130.02	Porto, Telefon	7'668.35		6'000.00		7'086.95	
3134.01	Sachversicherungsprämien	10'450.50		10'400.00		9'704.50	
3144.01	Unterhalt Hochbauten, Gebäude			10'000.00		790.10	
3151.02	Unterhalt Fahrzeuge	25'482.05		15'000.00		13'193.05	
3151.03	Serviceverträge	3'988.88		6'000.00		5'233.45	
3151.09	übriger Unterhalt	27'837.57		35'000.00		22'472.21	
3170.01	Reisekosten und Spesen	10'214.80		7'000.00			
3181.02	Steuerverluste	2'349.15				1'504.67	
3199.01	übriger Aufwand	14'010.52		27'000.00		16'691.52	
3300.40	Planmässige Abschreibung Immob. und Grundstücke VV	11'648.45		12'000.00		12'661.35	
3300.60	Planmässige Abschreibung Mobilien VV	12'780.40		11'000.00		19'662.15	
3300.61	Planmässige Abschreibungen Fahrzeuge VV	15'133.55		17'000.00		23'282.35	
3900.01	Verrechnetes Material und Waren	8'500.00		9'000.00		7'000.00	
3910.01	Verrechneter Personalaufwand	1'000.00				1'400.00	
3940.01	Intern verrechnete Zinsen und Finanzierungskosten	60.00				80.00	
4200.01	Feuerwehrpflichtersatz-Gebühr		112'300.30		98'000.00		102'700.40
4200.09	Steuern aus Vorjahren		58'337.25				36'940.60
4260.01	Rückerstattungen und Kostenbeteiligung Dritter		87'865.35		60'000.00		108'636.80
4631.01	Kantonsbeiträge		96'120.16		21'000.00		58'068.95
16	Verteidigung	720'503.61	664'287.45	233'500.00	8'500.00	73'841.16	6'557.60
	Nettoaufwand		56'216.16		225'000.00		67'283.56
161	Militärische Verteidigung	5'934.75	1'500.00	11'100.00	1'000.00	6'464.65	1'000.00
	Nettoaufwand		4'434.75		10'100.00		5'464.65
1610	Militär	5'934.75	1'500.00	11'100.00	1'000.00	6'464.65	1'000.00
3134.01	Sachversicherungsprämien	815.75		1'100.00		944.35	
3144.01	Unterhalt Hochbauten, Gebäude	351.30		5'000.00		339.75	
3300.40	Planmässige Abschreibung Immob. und Grundstücke VV	4'747.70		5'000.00		5'160.55	
3940.01	Intern verrechnete Zinsen und Finanzierungskosten	20.00				20.00	
4632.01	Beteiligung von Gemeinden		1'500.00		1'000.00		1'000.00

Erfolgsrechnung

		Rechnung 2025		Budget 2025		Rechnung 2024	
		Aufwand	Ertrag	Aufwand	Ertrag	Aufwand	Ertrag
162	Zivile Verteidigung	682'446.73	662'787.45	40'200.00	7'500.00	26'300.40	5'557.60
	Nettoaufwand		19'659.28		32'700.00		20'742.80
1620	Zivilschutz	682'446.73	662'787.45	40'200.00	7'500.00	26'300.40	5'557.60
3101.01	Betriebs- und Verbrauchsmaterial	475.85		1'000.00			
3120.01	Heizung, Strom, Wasser, Kehrriech	4'232.65		6'700.00		4'672.70	
3130.01	Dienstleistungen Dritter	1'515.70		1'000.00		974.50	
3134.01	Sachversicherungsprämien	1'683.10		2'200.00		2'010.65	
3144.01	Unterhalt Hochbauten, Gebäude	2'481.45		5'000.00			
3151.03	Serviceverträge	3'152.43		4'300.00		3'522.20	
3151.09	übriger Unterhalt			6'000.00			
3300.40	Planmässige Abschreibung Immob. und Grundstücke VV	13'855.55		14'000.00		15'060.35	
3631.01	Beitrag an Kanton	655'000.00					
3940.01	Intern verrechnete Zinsen und Finanzierungskosten	50.00				60.00	
4470.01	Miete/Pacht Liegenschaften VV		684.40		4'000.00		2'057.60
4500.01	Entnahme Spezialfinanzierung FK		662'103.05				
4631.01	Kantonsbeiträge				3'500.00		3'500.00
163	Gemeindeführungsstab	32'122.13		182'200.00		41'076.11	
	Nettoaufwand		32'122.13		182'200.00		41'076.11
1630	Gemeindeführungsstab	32'122.13		182'200.00		41'076.11	
3010.01	Löhne des Verwaltungs- und Betriebspersonals	21'817.50		10'000.00		26'933.75	
3050.01	Beiträge AHV/ALV/IV/EO	1'575.80		800.00		2'040.30	
3054.01	Beiträge CIVAF	38.95		400.00		95.55	
3111.01	Anschaffung Maschinen, Geräte und Kleinfahrzeuge	176.38		18'000.00			
3112.01	Dienstkleider und Ausrüstung	1'178.30		2'000.00			
3130.02	Porto, Telefon	1'024.35		2'000.00		784.75	
3151.09	übriger Unterhalt	248.60		1'000.00			
3170.01	Reisekosten und Spesen	85.35		1'000.00		67.65	
3199.01	übriger Aufwand	5'976.90		68'000.00		11'154.11	
3300.60	Planmässige Abschreibung Mobilien VV			79'000.00			
2	Bildung	8'847'372.87	782'271.10	8'991'000.00	836'000.00	7'758'896.88	479'584.65
	Nettoaufwand		8'065'101.77		8'155'000.00		7'279'312.23
21	Obligatorische Schule	8'630'641.89	745'613.25	8'708'300.00	733'000.00	7'537'331.63	406'649.40
	Nettoaufwand		7'885'028.64		7'975'300.00		7'130'682.23

Erfolgsrechnung

		Rechnung 2025		Budget 2025		Rechnung 2024	
		Aufwand	Ertrag	Aufwand	Ertrag	Aufwand	Ertrag
212	Primarstufe	1'985'444.15	259'760.45	1'980'000.00	190'000.00	1'815'156.89	164'069.10
	Nettoaufwand		1'725'683.70		1'790'000.00		1'651'087.79
2120	Primar und Basisstufe	1'985'444.15	259'760.45	1'980'000.00	190'000.00	1'815'156.89	164'069.10
3010.01	Löhne des Verwaltungs- und Betriebspersonals	231'659.60		227'000.00		171'109.50	
3050.01	Beiträge AHV/ALV/IV/EO	14'868.95		14'500.00		10'987.35	
3052.01	Personalvorsorgebeiträge	20'054.15		20'000.00		15'224.90	
3053.01	Unfallversicherungsbeiträge SUVA/Solida	370.30		500.00		296.35	
3054.01	Beiträge CIVAF	6'419.85		6'500.00		5'010.15	
3055.01	KTG Beiträge	1'027.50		1'000.00		809.55	
3090.01	Aus- u. Weiterbildung des Personals	1'200.00		6'000.00		1'720.90	
3099.01	Allg. Kosten Personal / Sozialleistungen	7'980.70		7'000.00		3'427.20	
3100.01	Einkauf Büromaterial					1'671.25	
3103.01	Fachzeitschriften und Literatur	2'946.25		4'000.00		2'672.40	
3103.02	Anschaffung Unterrichtsmaterial	134'548.68		120'000.00		123'058.02	
3110.01	Anschaffung Büromöbel und Geräte	34'284.62		56'500.00		100'469.82	
3113.01	Einkauf Hardware	41.70		1'000.00			
3130.02	Porto, Telefon	1'231.75		2'000.00		1'321.20	
3132.01	Honorare externe Berater, Gutachter, Fachexperten	12'020.00		27'500.00		12'130.05	
3150.01	Unterhalt Büromöbel und -geräte	5'494.60		5'000.00			
3151.09	übriger Unterhalt	3'148.40				7'344.80	
3170.01	Reisekosten und Spesen	1'450.00		1'000.00		793.55	
3171.01	Exkursionen, Schulreisen und Lager	15'419.65		20'000.00		11'732.40	
3199.01	übriger Aufwand	11'558.25		20'000.00			
3631.02	Beiträge an Kanton für Lohnkosten Schule	1'479'719.20		1'439'000.00		1'343'777.50	
3900.01	Verrechnetes Material und Waren			1'000.00			
3910.01	Verrechneter Personalaufwand			500.00		1'600.00	
4260.01	Rückerstattungen und Kostenbeteiligung Dritter		728.00				1'579.30
4612.01	Kostenbeteiligung von Gemeinden		130'436.05		128'000.00		62'982.50
4631.01	Kantonsbeiträge		128'596.40		62'000.00		99'507.30
213	Oberstufe	874'884.31	214'205.40	816'900.00	288'000.00	724'800.26	187'210.10
	Nettoaufwand		660'678.91		528'900.00		537'590.16
2130	Sekundarstufe	874'884.31	214'205.40	816'900.00	288'000.00	724'800.26	187'210.10
3010.01	Löhne des Verwaltungs- und Betriebspersonals	164'384.15		157'000.00		176'498.20	
3040.01	Familienzulagen	2'400.00				2'400.00	
3050.01	Beiträge AHV/ALV/IV/EO	10'526.55		10'000.00		11'465.80	
3052.01	Personalvorsorgebeiträge	12'685.80		12'500.00		14'615.40	
3053.01	Unfallversicherungsbeiträge SUVA/Solida	248.80		500.00		281.85	

Erfolgsrechnung

		Rechnung 2025		Budget 2025		Rechnung 2024	
		Aufwand	Ertrag	Aufwand	Ertrag	Aufwand	Ertrag
3054.01	Beiträge CIVAF	4'597.80		4'500.00		4'899.95	
3055.01	KTG Beiträge	728.50		700.00		795.75	
3090.01	Aus- u. Weiterbildung des Personals			1'000.00		525.00	
3099.01	Allg. Kosten Personal / Sozialleistungen	8'279.85		5'500.00		3'091.00	
3103.01	Fachzeitschriften und Literatur	1'020.01		1'000.00		515.00	
3103.02	Anschaffung Unterrichtsmaterial	79'665.57		87'700.00		87'306.68	
3111.01	Anschaffung Maschinen, Geräte und Kleinfahrzeuge	26'921.74		7'000.00		3'586.65	
3113.01	Einkauf Hardware			1'000.00			
3130.02	Porto, Telefon	884.00		2'000.00		1'047.60	
3132.01	Honorare externe Berater, Gutachter, Fachexperten	160.00					
3150.01	Unterhalt Büromöbel und -geräte	1'386.10		3'000.00			
3151.03	Serviceverträge			1'000.00		1'163.60	
3170.01	Reisekosten und Spesen					156.45	
3171.01	Exkursionen, Schulreisen und Lager	15'954.75		28'000.00		18'500.85	
3199.01	übriger Aufwand	2'572.55		7'500.00		3'475.08	
3631.02	Beiträge an Kanton für Lohnkosten Schule	524'013.60		453'000.00		372'989.50	
3632.01	Beiträge an Gemeinden	18'034.54		31'000.00		21'485.90	
3635.01	Entschädigungen an private Unternehmen	420.00		3'000.00			
4260.01	Rückerstattungen und Kostenbeteiligung Dritter		2'485.40		75'000.00		559.00
4612.01	Kostenbeteiligung von Gemeinden		163'840.00		152'000.00		141'000.00
4631.01	Kantonsbeiträge		47'880.00		61'000.00		45'651.10
214	Musikschulen	34'549.90		43'000.00		38'011.95	
	Nettoaufwand		34'549.90		43'000.00		38'011.95
2140	Musikschule	34'549.90		43'000.00		38'011.95	
3635.01	Entschädigungen an private Unternehmen	34'549.90		43'000.00		38'011.95	
217	Schulliegenschaften	4'934'291.10	60'027.95	4'968'200.00	61'000.00	4'500'636.47	54'993.75
	Nettoaufwand		4'874'263.15		4'907'200.00		4'445'642.72
2170	Schulliegenschaften	4'934'291.10	60'027.95	4'968'200.00	61'000.00	4'500'636.47	54'993.75
3010.01	Löhne des Verwaltungs- und Betriebspersonals	579'021.85		530'000.00		569'418.20	
3040.01	Familienzulagen	1'200.00		1'200.00		1'200.00	
3050.01	Beiträge AHV/ALV/IV/EO	37'384.80		33'900.00		37'062.05	
3052.01	Personalvorsorgebeiträge	50'410.10		32'100.00		48'734.30	
3053.01	Unfallversicherungsbeiträge SUVA/Solida	6'243.35		4'900.00		5'417.90	
3054.01	Beiträge CIVAF	16'098.20		14'700.00		15'773.15	
3055.01	KTG Beiträge	2'606.35		2'400.00		2'462.40	
3101.01	Betriebs- und Verbrauchsmaterial	59'909.17		55'000.00		56'009.72	

Erfolgsrechnung

		Rechnung 2025		Budget 2025		Rechnung 2024	
		Aufwand	Ertrag	Aufwand	Ertrag	Aufwand	Ertrag
3110.02	Anschaffung Mobiliar und Geräte für Liegenschaften	16'679.95		72'000.00		7'182.10	
3111.01	Anschaffung Maschinen, Geräte und Kleinfahrzeuge	32'721.67		41'500.00		53'610.60	
3120.01	Heizung, Strom, Wasser, Kehrriech	158'460.82		176'000.00		176'731.71	
3132.01	Honorare externe Berater, Gutachter, Fachexperten	23'223.35		46'000.00		17'254.20	
3134.01	Sachversicherungsprämien	31'804.35		37'500.00		13'147.80	
3144.01	Unterhalt Hochbauten, Gebäude	68'930.39		66'000.00		31'893.15	
3151.02	Unterhalt Fahrzeuge	1'474.90		2'000.00		284.35	
3151.03	Serviceverträge	34'465.05		58'000.00		19'702.84	
3151.09	übriger Unterhalt	1'762.35		3'000.00			
3160.01	Miete und Pacht Liegenschaften	350'659.85		330'000.00		370'676.70	
3170.01	Reisekosten und Spesen					501.20	
3300.40	Planmässige Abschreibung Immob. und Grundstücke VV	3'101'069.25		3'360'000.00		2'912'741.45	
3300.60	Planmässige Abschreibung Mobilien VV	348'395.35		11'000.00		88'542.35	
3300.90	Planmässige Abschreibung übrige Sachanlagen VV			75'000.00			
3320.90	Planmässige Abschreibung übrige immaterielle Anlagen VV					60'980.30	
3940.01	Intern verrechnete Zinsen und Finanzierungskosten	11'770.00		16'000.00		11'310.00	
4250.01	Verkäufe an Dritte		4'550.00				
4260.01	Rückerstattungen und Kostenbeteiligung Dritter		117.00				89.20
4470.01	Miete/Pacht Liegenschaften VV		7'630.00		10'000.00		5'125.00
4631.01	Kantonsbeiträge		31'104.00		31'000.00		31'104.00
4632.01	Beteiligung von Gemeinden		16'626.95		20'000.00		18'675.55
218	Tagesbetreuung	263'040.33	210'716.05	268'500.00	174'000.00		
	Nettoaufwand		52'324.28		94'500.00		
2180	Ausserschulische Betreuung / Tagesstruktur	160'929.78	146'986.40	268'500.00	174'000.00		
3010.01	Löhne des Verwaltungs- und Betriebspersonals	123'926.80		180'000.00			
3050.01	Beiträge AHV/ALV/IV/EO	8'068.80		11'500.00			
3052.01	Personalvorsorgebeiträge	6'308.00		11'000.00			
3053.01	Unfallversicherungsbeiträge SUVA/Solida	200.20		500.00			
3054.01	Beiträge CIVAF	3'490.40		5'000.00			
3055.01	KTG Beiträge	565.10		1'000.00			
3100.01	Einkauf Büromaterial	292.50		1'000.00			
3101.01	Betriebs- und Verbrauchsmaterial	1'476.07		1'000.00			
3103.02	Anschaffung Unterrichtsmaterial	1'885.65		1'000.00			
3103.05	Unterricht Lebensmittel	670.95		45'500.00			
3105.01	Einkauf Lebensmittel	1'289.45					
3110.01	Anschaffung Büromöbel und Geräte	8'793.35		1'000.00			
3120.01	Heizung, Strom, Wasser, Kehrriech			1'000.00			
3130.02	Porto, Telefon	213.66		1'500.00			

Erfolgsrechnung

		Rechnung 2025		Budget 2025		Rechnung 2024	
		Aufwand	Ertrag	Aufwand	Ertrag	Aufwand	Ertrag
3132.01	Honorare externe Berater, Gutachter, Fachexperten	440.00					
3134.01	Sachversicherungsprämien			1'000.00			
3151.09	übriger Unterhalt			1'000.00			
3158.01	Unterhalt Software / Lizenzkosten	1'926.85		2'000.00			
3170.01	Reisekosten und Spesen			500.00			
3171.01	Exkursionen, Schulreisen und Lager	103.90		2'500.00			
3199.01	übriger Aufwand	1'278.10		500.00			
4260.01	Rückerstattungen und Kostenbeteiligung Dritter		2'021.90				
4631.01	Kantonsbeiträge		68'219.50		70'000.00		
4637.01	Elternbeiträge		76'745.00		104'000.00		
2181	Mensa	102'110.55	63'729.65				
3010.01	Löhne des Verwaltungs- und Betriebspersonals	24'413.75					
3050.01	Beiträge AHV/ALV/IV/EO	1'576.35					
3053.01	Unfallversicherungsbeiträge SUVA/Solida	40.05					
3054.01	Beiträge CIVAF	678.65					
3055.01	KTG Beiträge	109.90					
3101.01	Betriebs- und Verbrauchsmaterial	1'866.65					
3105.01	Einkauf Lebensmittel	69'399.95					
3110.01	Anschaffung Büromöbel und Geräte	1'406.10					
3112.01	Dienstkleider und Ausrüstung	2'619.15					
4240.01	andere Benutzungsgebühren, Dienstleistungen		63'729.65				
219	Obligatorische Schule	538'432.10	903.40	631'700.00	20'000.00	458'726.06	376.45
	Nettoaufwand		537'528.70		611'700.00		458'349.61
2190	Schulverwaltung (Sekretariat)	538'432.10	903.40	631'700.00	20'000.00	458'726.06	376.45
3010.01	Löhne des Verwaltungs- und Betriebspersonals	77'342.35		83'000.00		82'850.90	
3040.02	Ortszulagen Lehrkräfte	43'155.00		52'000.00		47'190.00	
3050.01	Beiträge AHV/ALV/IV/EO	7'696.45		8'700.00		8'042.10	
3052.01	Personalvorsorgebeiträge	6'620.40		6'500.00		6'355.20	
3053.01	Unfallversicherungsbeiträge SUVA/Solida	184.50		300.00		194.50	
3054.01	Beiträge CIVAF	3'313.95		3'800.00		3'675.90	
3055.01	KTG Beiträge	324.50		400.00		327.15	
3090.01	Aus- u. Weiterbildung des Personals	1'197.65		1'000.00			
3099.01	Allg. Kosten Personal / Sozialleistungen	9'679.15		11'000.00		5'392.65	
3100.01	Einkauf Büromaterial					2'587.10	
3101.01	Betriebs- und Verbrauchsmaterial	10'288.27		19'000.00		336.00	
3113.01	Einkauf Hardware	62'099.73		100'000.00		7'203.18	
3118.01	Einkauf Software	12'873.00		22'000.00		2'523.45	

Erfolgsrechnung

		Rechnung 2025		Budget 2025		Rechnung 2024	
		Aufwand	Ertrag	Aufwand	Ertrag	Aufwand	Ertrag
3130.02	Porto, Telefon	945.10		1'000.00		1'091.80	
3130.03	Beiträge für Empfänge und Veranstaltungen	41'823.15		42'000.00		39'535.10	
3132.01	Honorare externe Berater, Gutachter, Fachexperten	39'589.80		39'500.00		47'539.40	
3153.01	Informatik-Unterhalt (Hardware)	726.25		32'000.00		20'398.96	
3158.01	Unterhalt Software / Lizenzkosten	19'467.90		16'500.00		7'438.40	
3162.01	Miete Kopiergeräte	19'357.05		25'000.00		22'190.72	
3170.01	Reisekosten und Spesen			1'000.00			
3199.01	übriger Aufwand			1'000.00			
3300.60	Planmässige Abschreibung Mobilien VV			11'000.00			
3632.01	Beiträge an Gemeinden	173'747.90		147'000.00		145'853.55	
3910.01	Verrechneter Personalaufwand	8'000.00		8'000.00		8'000.00	
4260.01	Rückerstattungen und Kostenbeteiligung Dritter		903.40				376.45
4631.01	Kantonsbeiträge				20'000.00		
22	Sonderschulen	89'195.28	11'000.00	98'000.00	13'000.00	91'971.85	8'520.00
	Nettoaufwand		78'195.28		85'000.00		83'451.85
220	Sonderschulen	89'195.28	11'000.00	98'000.00	13'000.00	91'971.85	8'520.00
	Nettoaufwand		78'195.28		85'000.00		83'451.85
2200	Sonderschulen	89'195.28	11'000.00	98'000.00	13'000.00	91'971.85	8'520.00
3631.02	Beiträge an Kanton für Lohnkosten Schule	89'195.28		98'000.00		91'971.85	
4260.01	Rückerstattungen und Kostenbeteiligung Dritter		10'200.00		12'000.00		7'980.00
4631.01	Kantonsbeiträge		800.00		1'000.00		540.00
29	Übriges Bildungswesen	127'535.70	25'657.85	184'700.00	90'000.00	129'593.40	64'415.25
	Nettoaufwand		101'877.85		94'700.00		65'178.15
299	Bildung	127'535.70	25'657.85	184'700.00	90'000.00	129'593.40	64'415.25
	Nettoaufwand		101'877.85		94'700.00		65'178.15
2990	Berufsbildung	127'535.70	25'657.85	184'700.00	90'000.00	129'593.40	64'415.25
3130.03	Beiträge für Empfänge und Veranstaltungen	1'047.30		3'000.00		1'167.60	
3611.01	Entschädigungen an Kanton	1'644.30		1'700.00		1'603.15	
3634.02	Reisekosten Lernende / Studierende	124'844.10		180'000.00		126'822.65	
4631.01	Kantonsbeiträge		25'657.85		90'000.00		64'415.25
3	Kultur, Sport und Freizeit, Kirche	4'582'984.19	914'418.20	5'632'800.00	1'375'000.00	4'790'515.00	819'695.17
	Nettoaufwand		3'668'565.99		4'257'800.00		3'970'819.83

Erfolgsrechnung

		Rechnung 2025		Budget 2025		Rechnung 2024	
		Aufwand	Ertrag	Aufwand	Ertrag	Aufwand	Ertrag
31	Kulturerbe	197'241.05		294'600.00	5'000.00	188'342.25	6'350.00
	Nettoaufwand		197'241.05		289'600.00		181'992.25
312	Denkmalpflege und Heimatschutz	197'241.05		294'600.00	5'000.00	188'342.25	6'350.00
	Nettoaufwand		197'241.05		289'600.00		181'992.25
3120	Denkmalpflege und Heimatschutz	197'241.05		294'600.00	5'000.00	188'342.25	6'350.00
3101.01	Betriebs- und Verbrauchsmaterial	17'209.05		45'000.00		16'976.00	
3132.01	Honorare externe Berater, Gutachter, Fachexperten	1'367.25		22'000.00			
3144.01	Unterhalt Hochbauten, Gebäude	88'164.75		135'000.00		99'466.25	
3900.01	Verrechnetes Material und Waren	6'000.00		7'600.00		6'900.00	
3910.01	Verrechneter Personalaufwand	84'500.00		85'000.00		65'000.00	
4260.01	Rückerstattungen und Kostenbeteiligung Dritter				5'000.00		6'350.00
32	Kultur, übrige	531'182.33	8'750.60	628'600.00	11'000.00	496'098.83	20'603.35
	Nettoaufwand		522'431.73		617'600.00		475'495.48
321	Bibliotheken	253'585.80	8'400.60	266'500.00	10'000.00	220'568.46	20'193.85
	Nettoaufwand		245'185.20		256'500.00		200'374.61
3210	Gemeindebibliothek	253'585.80	8'400.60	266'500.00	10'000.00	220'568.46	20'193.85
3010.01	Löhne des Verwaltungs- und Betriebspersonals	158'373.10		147'000.00		131'871.90	
3040.01	Familienzulagen	1'000.00				800.00	
3050.01	Beiträge AHV/ALV/IV/EO	10'168.00		9'500.00		7'953.45	
3052.01	Personalvorsorgebeiträge	13'993.45		12'500.00		10'367.75	
3053.01	Unfallversicherungsbeiträge SUVA/Solida	258.15		300.00		200.80	
3054.01	Beiträge CIVAF	4'378.55		4'000.00		3'636.70	
3055.01	KTG Beiträge	708.65		700.00		552.90	
3100.01	Einkauf Büromaterial					2'624.30	
3101.01	Betriebs- und Verbrauchsmaterial	3'547.80		3'000.00		299.00	
3103.01	Fachzeitschriften und Literatur	1'665.30		2'000.00		1'332.96	
3103.03	Anschaffung Bibliotheksmaterial	27'492.66		32'000.00		23'021.45	
3110.01	Anschaffung Büromöbel und Geräte	2'032.75		2'000.00		4'319.25	
3113.01	Einkauf Hardware	2'466.40		4'000.00		589.40	
3120.01	Heizung, Strom, Wasser, Kehricht	4'400.50		5'000.00		4'620.45	
3130.03	Beiträge für Empfänge und Veranstaltungen	3'196.15		2'500.00		1'844.95	
3134.01	Sachversicherungsprämien	533.65		700.00		591.70	
3144.01	Unterhalt Hochbauten, Gebäude	381.45		10'000.00			
3151.03	Serviceverträge	2'276.55		4'000.00		2'661.95	
3151.09	übriger Unterhalt	240.00		2'000.00		192.80	

Erfolgsrechnung

		Rechnung 2025		Budget 2025		Rechnung 2024	
		Aufwand	Ertrag	Aufwand	Ertrag	Aufwand	Ertrag
3153.01	Informatik-Unterhalt (Hardware)			5'000.00		6'304.10	
3158.01	Unterhalt Software / Lizenzkosten	3'083.10		7'000.00		3'929.15	
3160.01	Miete und Pacht Liegenschaften	10'000.00		10'000.00		10'000.00	
3170.01	Reisekosten und Spesen	882.20		1'000.00			
3199.01	übriger Aufwand	2'007.39		2'300.00		2'853.50	
3910.01	Verrechneter Personalaufwand	500.00					
4260.01	Rückerstattungen und Kostenbeteiligung Dritter		876.60				8'641.85
4631.01	Kantonsbeiträge		7'524.00		10'000.00		11'552.00
323	Haus Spirit	9'884.05	350.00	20'100.00	1'000.00	9'940.80	409.50
	Nettoaufwand		9'534.05		19'100.00		9'531.30
3230	Haus Spirit	9'884.05	350.00	20'100.00	1'000.00	9'940.80	409.50
3101.01	Betriebs- und Verbrauchsmaterial			1'000.00			
3120.01	Heizung, Strom, Wasser, Kehricht	3'714.10		4'000.00		4'304.35	
3134.01	Sachversicherungsprämien	662.15		1'100.00		593.25	
3144.01	Unterhalt Hochbauten, Gebäude	1'533.25		5'000.00		713.90	
3151.09	übriger Unterhalt			1'000.00			
3300.40	Planmässige Abschreibung Immob. und Grundstücke VV	3'964.55		8'000.00		4'309.30	
3940.01	Intern verrechnete Zinsen und Finanzierungskosten	10.00				20.00	
4470.01	Miete/Pacht Liegenschaften VV		350.00		1'000.00		409.50
329	Kultur	267'712.48		342'000.00		265'589.57	
	Nettoaufwand		267'712.48		342'000.00		265'589.57
3290	Übrige Kulturförderung	267'712.48		342'000.00		265'589.57	
3111.01	Anschaffung Maschinen, Geräte und Kleinfahrzeuge	4'789.80		8'000.00		2'341.82	
3635.01	Entschädigungen an private Unternehmen	234'422.68		303'100.00		228'347.75	
3900.01	Verrechnetes Material und Waren	6'500.00		6'300.00		11'900.00	
3910.01	Verrechneter Personalaufwand	22'000.00		24'600.00		23'000.00	
33	Medien	131'596.00		487'000.00		130'796.60	
	Nettoaufwand		131'596.00		487'000.00		130'796.60
332	Massenmedien	131'596.00		487'000.00		130'796.60	
	Nettoaufwand		131'596.00		487'000.00		130'796.60
3320	Massenmedien	131'596.00		487'000.00		130'796.60	
3130.02	Porto, Telefon	3'000.00		3'000.00		3'000.00	
3132.01	Honorare externe Berater, Gutachter, Fachexperten	29'935.10		20'000.00		32'215.95	

Erfolgsrechnung

		Rechnung 2025		Budget 2025		Rechnung 2024	
		Aufwand	Ertrag	Aufwand	Ertrag	Aufwand	Ertrag
3320.00	Planmässige Abschreibung Software VV			340'000.00			
3635.01	Entschädigungen an private Unternehmen	98'660.90		124'000.00		95'580.65	
34	Sport und Freizeit	3'018'150.60	905'667.60	3'531'600.00	1'359'000.00	3'314'261.55	792'741.82
	Nettoaufwand		2'112'483.00		2'172'600.00		2'521'519.73
341	Sport	1'186'753.99	587'469.33	1'393'800.00	548'000.00	1'258'939.52	500'553.12
	Nettoaufwand		599'284.66		845'800.00		758'386.40
3410	Sportvereine und Sportveranstaltungen	119'558.90		151'000.00		144'844.15	
3635.01	Entschädigungen an private Unternehmen	107'558.90		133'000.00		140'744.15	
3900.01	Verrechnetes Material und Waren	1'000.00		2'800.00		800.00	
3910.01	Verrechneter Personalaufwand	11'000.00		15'200.00		3'300.00	
3413	Sport- und Freizeitanlagen	1'067'195.09	587'469.33	1'242'800.00	548'000.00	1'114'095.37	500'553.12
3010.01	Löhne des Verwaltungs- und Betriebspersonals	381'515.15		424'000.00		368'445.15	
3040.01	Familienzulagen	8'000.00		6'000.00		6'000.00	
3050.01	Beiträge AHV/ALV/IV/EO	24'562.60		27'200.00		23'846.95	
3052.01	Personalvorsorgebeiträge	30'209.90		27'000.00		30'116.60	
3053.01	Unfallversicherungsbeiträge SUVA/Solida	4'101.90		4'000.00		3'409.90	
3054.01	Beiträge CIVAF	10'576.40		11'800.00		10'140.50	
3055.01	KTG Beiträge	1'711.60		1'900.00		1'646.85	
3100.01	Einkauf Büromaterial					102.05	
3101.01	Betriebs- und Verbrauchsmaterial	50'194.17		40'000.00		51'525.21	
3110.01	Anschaffung Büromöbel und Geräte	665.12		2'000.00		1'995.75	
3111.01	Anschaffung Maschinen, Geräte und Kleinfahrzeuge	40'488.16		74'500.00		79'460.05	
3112.01	Dienstkleider und Ausrüstung	5'880.39		6'000.00		5'560.17	
3113.01	Einkauf Hardware	425.90		2'000.00		1'241.75	
3120.01	Heizung, Strom, Wasser, Kehrlicht	80'262.11		73'000.00		77'260.53	
3130.04	Beiträge Mitgliedschaften			500.00			
3132.01	Honorare externe Berater, Gutachter, Fachexperten	21'960.00		20'000.00		16'400.00	
3134.01	Sachversicherungsprämien	9'122.15		7'800.00		6'269.97	
3144.01	Unterhalt Hochbauten, Gebäude	34'971.75		90'000.00		39'030.61	
3151.02	Unterhalt Fahrzeuge	12'431.36		18'000.00		6'040.96	
3151.03	Serviceverträge	13'861.00		22'500.00		10'162.15	
3151.09	übriger Unterhalt	15'239.54		28'000.00		4'709.70	
3153.01	Informatik-Unterhalt (Hardware)			1'000.00		7.00	
3158.01	Unterhalt Software / Lizenzkosten	817.24		3'000.00		897.67	
3160.01	Miete und Pacht Liegenschaften	8'320.00		13'400.00		8'320.00	
3170.01	Reisekosten und Spesen	5'112.95				2'939.70	

Erfolgsrechnung

		Rechnung 2025		Budget 2025		Rechnung 2024	
		Aufwand	Ertrag	Aufwand	Ertrag	Aufwand	Ertrag
3199.01	übriger Aufwand					271.90	
3300.10	Planmässige Abschreibung Strassen / Verkehrswege VV					221'963.80	
3300.30	Planmässige Abschreibung übrige Anlagen VV	206'426.30		206'000.00			
3300.40	Planmässige Abschreibung Immob. und Grundstücke VV	14'877.30		15'000.00		16'171.00	
3300.60	Planmässige Abschreibung Mobilien VV	3'856.75		31'000.00		5'933.50	
3300.61	Planmässige Abschreibungen Fahrzeuge VV	59'615.35		72'000.00		91'715.95	
3900.01	Verrechnetes Material und Waren	14'000.00		5'900.00		13'400.00	
3910.01	Verrechneter Personalaufwand	7'000.00		7'400.00		8'000.00	
3940.01	Intern verrechnete Zinsen und Finanzierungskosten	990.00		1'900.00		1'110.00	
4240.01	andere Benutzungsgebühren, Dienstleistungen		28'481.00		35'000.00		23'615.00
4240.03	Werbeeinnahmen / Sponsoringeinnahmen		5'300.00		7'000.00		6'800.00
4260.01	Rückerstattungen und Kostenbeteiligung Dritter		12'986.45				-2'461.55
4470.01	Miete/Pacht Liegenschaften VV		56'375.19		35'000.00		33'230.87
4612.02	Gemeindeanteil Kurtaxe		484'326.69		471'000.00		439'368.80
342	Freizeit	1'831'396.61	318'198.27	2'137'800.00	811'000.00	2'055'322.03	292'188.70
	Nettoaufwand		1'513'198.34		1'326'800.00		1'763'133.33
3420	Parkanlagen, Wander- und Bikewege	1'504'339.33	280'198.47	1'831'300.00	773'000.00	1'698'515.65	254'188.90
3112.01	Dienstkleider und Ausrüstung	12'970.70		10'000.00		11'436.60	
3130.01	Dienstleistungen Dritter	34'000.00					
3134.01	Sachversicherungsprämien	231.94		2'300.00		203.22	
3140.02	Unterhalt Parkanlagen	39'294.90		58'000.00		51'659.05	
3140.03	Unterhalt Wanderwege	56'653.64		185'000.00		71'370.28	
3140.04	Unterhalt Bikewege	35'824.95		61'000.00		26'122.10	
3141.01	Unterhalt Strassennetz TD			1'000.00		1'725.00	
3149.02	Unterhalt Sicherheitseinrichtungen Sicherheit	109'411.05		164'000.00		77'053.25	
3170.01	Reisekosten und Spesen			35'000.00			
3300.30	Planmässige Abschreibung übrige Anlagen VV	151'977.15		190'000.00		129'189.25	
3300.60	Planmässige Abschreibung Mobilien VV	5'315.00		5'000.00		8'176.90	
3900.01	Verrechnetes Material und Waren	138'000.00		130'000.00		140'000.00	
3910.01	Verrechneter Personalaufwand	920'000.00		990'000.00		1'181'000.00	
3940.01	Intern verrechnete Zinsen und Finanzierungskosten	660.00				580.00	
4260.01	Rückerstattungen und Kostenbeteiligung Dritter				200'000.00		
4310.01	aktivierbare Eigenleistungen				300'000.00		
4612.02	Gemeindeanteil Kurtaxe		280'198.47		273'000.00		254'188.90
3421	Omnibus obere Matten	327'057.28	37'999.80	306'500.00	38'000.00	356'806.38	37'999.80
3111.01	Anschaffung Maschinen, Geräte und Kleinfahrzeuge			1'000.00		17'251.90	
3120.01	Heizung, Strom, Wasser, Kehrlicht	5'689.50		17'500.00		5'803.50	

Erfolgsrechnung

		Rechnung 2025		Budget 2025		Rechnung 2024	
		Aufwand	Ertrag	Aufwand	Ertrag	Aufwand	Ertrag
3134.01	Sachversicherungsprämien	1'836.73		3'000.00		6'563.08	
3144.01	Unterhalt Hochbauten, Gebäude	5'327.95		11'000.00		1'365.10	
3151.03	Serviceverträge	23'817.90		15'000.00		8'567.85	
3151.09	übriger Unterhalt			2'000.00		1'582.80	
3300.40	Planmässige Abschreibung Immob. und Grundstücke VV	289'305.20		257'000.00		314'462.15	
3940.01	Intern verrechnete Zinsen und Finanzierungskosten	1'080.00				1'210.00	
4470.01	Miete/Pacht Liegenschaften VV		37'999.80		38'000.00		37'999.80
35	Kirchen und religiöse Angelenheiten	704'814.21		691'000.00		661'015.77	
	Nettoaufwand		704'814.21		691'000.00		661'015.77
350	Kirchen und religiöse Angelegenheit	704'814.21		691'000.00		661'015.77	
	Nettoaufwand		704'814.21		691'000.00		661'015.77
3500	Römisch-katholische Kirche	596'590.11		593'000.00		552'855.82	
3134.01	Sachversicherungsprämien	3'310.55		3'800.00		3'611.40	
3300.40	Planmässige Abschreibung Immob. und Grundstücke VV	25'497.70		25'000.00		27'714.90	
3632.02	Beitrag kath. Kirche	566'181.86		564'000.00		518'719.52	
3910.01	Verrechneter Personalaufwand	1'500.00				2'700.00	
3940.01	Intern verrechnete Zinsen und Finanzierungskosten	100.00		200.00		110.00	
3510	Evangelisch-reformierte Kirche	108'224.10		98'000.00		108'159.95	
3632.03	Beitrag ref. Kirche	108'224.10		98'000.00		108'159.95	
4	Gesundheit	1'054'168.24		1'087'000.00	70'000.00	982'228.09	
	Nettoaufwand		1'054'168.24		1'017'000.00		982'228.09
41	Spitäler, Kranken- und Pflegeheime	368'472.66		425'000.00		348'175.16	
	Nettoaufwand		368'472.66		425'000.00		348'175.16
412	Alters-, Kranken und Pflegeheime	368'472.66		425'000.00		348'175.16	
	Nettoaufwand		368'472.66		425'000.00		348'175.16
4120	Alters-, Kranken- und Pflegeheime	368'472.66		425'000.00		348'175.16	
3634.01	Gemeindebeitrag Pflegefinanzierung	314'277.11		360'000.00		298'451.06	
3635.01	Entschädigungen an private Unternehmen	54'195.55		65'000.00		49'724.10	
42	Ambulante Krankenpflege	369'519.13		285'000.00		320'077.43	
	Nettoaufwand		369'519.13		285'000.00		320'077.43

Erfolgsrechnung

		Rechnung 2025		Budget 2025		Rechnung 2024	
		Aufwand	Ertrag	Aufwand	Ertrag	Aufwand	Ertrag
421	Ambulante Krankenpflege	369'519.13		285'000.00		320'077.43	
	Nettoaufwand		369'519.13		285'000.00		320'077.43
4210	Ambulante Krankenpflege	369'519.13		285'000.00		320'077.43	
3612.01	Beteiligung Gemeindeverband (SMZ/KESB)	369'519.13		285'000.00		320'077.43	
43	Gesundheit	121'029.70		125'000.00		108'365.45	
	Nettoaufwand		121'029.70		125'000.00		108'365.45
431	Alkohol- und Drogenprävention			10'000.00			
	Nettoaufwand				10'000.00		
4310	Alkohol- und Drogenmissbrauch			10'000.00			
3631.01	Beitrag an Kanton			10'000.00			
433	Schulgesundheitsdienst	121'029.70		115'000.00		103'365.45	
	Nettoaufwand		121'029.70		115'000.00		103'365.45
4330	Schulgesundheitsdienst	121'029.70		115'000.00		103'365.45	
3631.01	Beitrag an Kanton	121'029.70		115'000.00		103'365.45	
434	Lebensmittelkontrolle					5'000.00	
	Nettoaufwand						5'000.00
4340	Lebensmittelkontrolle					5'000.00	
3900.01	Verrechnetes Material und Waren					5'000.00	
49	Gesundheitswesen	195'146.75		252'000.00	70'000.00	205'610.05	
	Nettoaufwand		195'146.75		182'000.00		205'610.05
490	Gesundheitswesen	195'146.75		252'000.00	70'000.00	205'610.05	
	Nettoaufwand		195'146.75		182'000.00		205'610.05
4900	Gesundheitswesen, übriges	195'146.75		252'000.00	70'000.00	205'610.05	
3631.01	Beitrag an Kanton	194'646.75		251'000.00		204'610.05	
3635.01	Entschädigungen an private Unternehmen	500.00		1'000.00		1'000.00	
4611.01	Beteiligung Kanton an Sicherheitsmassnahmen				70'000.00		
5	Soziale Sicherheit	2'378'729.02	450'514.00	2'612'500.00	562'000.00	2'166'465.78	24'925.00
	Nettoaufwand		1'928'215.02		2'050'500.00		2'141'540.78

Erfolgsrechnung

		Rechnung 2025		Budget 2025		Rechnung 2024	
		Aufwand	Ertrag	Aufwand	Ertrag	Aufwand	Ertrag
52	Invalidität	574'956.88		515'000.00		581'087.09	
	Nettoaufwand		574'956.88		515'000.00		581'087.09
5230	Invalidenheime	574'956.88		515'000.00		581'087.09	
	Nettoaufwand		574'956.88		515'000.00		581'087.09
5230	Einrichtungen (Behinderte /soziale)	574'956.88		515'000.00		581'087.09	
3631.01	Beitrag an Kanton	574'956.88		515'000.00		581'087.09	
53	Alter + Hinterlassene	446'571.05	17'594.00	558'000.00	16'000.00	407'528.19	16'204.00
	Nettoaufwand		428'977.05		542'000.00		391'324.19
531	Alters- und Hinterlassenenversicherung AHV	18'000.00	17'594.00	18'000.00	16'000.00	18'000.00	16'204.00
	Nettoaufwand		406.00		2'000.00		1'796.00
5310	AHV-Zweigstelle	18'000.00	17'594.00	18'000.00	16'000.00	18'000.00	16'204.00
3910.01	Verrechneter Personalaufwand	18'000.00		18'000.00		18'000.00	
4611.02	Vergütung Kanton für ausgeführte Kantonsaufgaben		17'594.00		16'000.00		16'204.00
532	Ergänzungsleistungen AHV / IV	298'524.35		280'000.00		282'031.44	
	Nettoaufwand		298'524.35		280'000.00		282'031.44
5320	Ergänzungsleistungen AHV / IV, Sonstiges	298'524.35		280'000.00		282'031.44	
3631.01	Beitrag an Kanton	298'524.35		280'000.00		282'031.44	
533	Leistungen an Pensionierte	130'046.70		260'000.00		107'496.75	
	Nettoaufwand		130'046.70		260'000.00		107'496.75
5330	Leistungen an Pensionierte	130'046.70		260'000.00		107'496.75	
3064.01	Arbeitgeberbeitrag vorzeitige Pensionierung	130'046.70		260'000.00		107'496.75	
54	Familie und Jugend	1'033'970.02	423'051.00	945'000.00	530'000.00	710'435.39	
	Nettoaufwand		610'919.02		415'000.00		710'435.39
543	Alimentenbevorschussung und -inkasso	8'318.00		10'000.00		8'142.36	
	Nettoaufwand		8'318.00		10'000.00		8'142.36
5430	Unterhaltsbeiträge Inkasso	8'318.00		10'000.00		8'142.36	
3637.01	Beiträge an Sozialhilfe	8'318.00		10'000.00		8'142.36	

Erfolgsrechnung

		Rechnung 2025		Budget 2025		Rechnung 2024	
		Aufwand	Ertrag	Aufwand	Ertrag	Aufwand	Ertrag
544	Jugendschutz	170'892.40	22'408.50	127'800.00		166'857.16	
	Nettoaufwand		148'483.90		127'800.00		166'857.16
5440	Jugendschutz allgemein	170'892.40	22'408.50	127'800.00		166'857.16	
3134.01	Sachversicherungsprämien	2'173.65		2'800.00		2'385.20	
3631.01	Beitrag an Kanton	21'000.00		15'000.00		20'100.00	
3635.01	Entschädigungen an private Unternehmen	147'718.75		110'000.00		144'371.96	
4260.01	Rückerstattungen und Kostenbeteiligung Dritter		22'408.50				
545	Leistungen an Familien	854'759.62	400'642.50	807'200.00	530'000.00	535'435.87	
	Nettoaufwand		454'117.12		277'200.00		535'435.87
5450	Vorschulische Betreuung / Kita	576'642.21	400'642.50	771'300.00	530'000.00		
3010.01	Löhne des Verwaltungs- und Betriebspersonals	415'610.85		534'700.00			
3040.01	Familienzulagen	1'000.00					
3050.01	Beiträge AHV/ALV/IV/EO	27'647.35		34'200.00			
3052.01	Personalvorsorgebeiträge	20'904.35		33'000.00			
3053.01	Unfallversicherungsbeiträge SUVA/Solida	910.85		900.00			
3054.01	Beiträge CIVAF	11'904.70		14'900.00			
3055.01	KTG Beiträge	1'927.35		2'400.00			
3100.01	Einkauf Büromaterial	351.65		1'700.00			
3101.01	Betriebs- und Verbrauchsmaterial	4'065.83		4'000.00			
3103.02	Anschaffung Unterrichtsmaterial	4'382.80		2'000.00			
3103.05	Unterricht Lebensmittel	1'746.55		50'000.00			
3105.01	Einkauf Lebensmittel	2'423.86					
3110.01	Anschaffung Büromöbel und Geräte	30'511.06		5'000.00			
3113.01	Einkauf Hardware	9'670.51		15'000.00			
3120.01	Heizung, Strom, Wasser, Kehricht	13'033.54		3'500.00			
3130.02	Porto, Telefon	840.14		2'500.00			
3132.01	Honorare externe Berater, Gutachter, Fachexperten			1'500.00			
3134.01	Sachversicherungsprämien			1'500.00			
3151.09	übriger Unterhalt	684.05		2'000.00			
3153.01	Informatik-Unterhalt (Hardware)	468.72					
3158.01	Unterhalt Software / Lizenzkosten	1'926.90		3'500.00			
3160.01	Miete und Pacht Liegenschaften	24'840.00		50'000.00			
3170.01	Reisekosten und Spesen	160.60		5'000.00			
3171.01	Exkursionen, Schulreisen und Lager	25.80		1'000.00			
3199.01	übriger Aufwand	1'604.75		3'000.00			
4260.01	Rückerstattungen und Kostenbeteiligung Dritter		265.05				

Erfolgsrechnung

		Rechnung 2025		Budget 2025		Rechnung 2024	
		Aufwand	Ertrag	Aufwand	Ertrag	Aufwand	Ertrag
4631.01	Kantonsbeiträge		276'439.80		170'000.00		
4637.01	Elternbeiträge		123'937.65		360'000.00		
5451	Kinderkrippen und Kinderhorte	242'217.41				499'907.87	
3635.01	Entschädigungen an private Unternehmen	242'217.41				499'907.87	
5452	Tageseltern	35'900.00		35'900.00		35'528.00	
3635.01	Entschädigungen an private Unternehmen	35'900.00		35'900.00		35'528.00	
55	Arbeitslosigkeit	45'059.90	9'869.00	46'000.00	16'000.00	46'356.40	8'721.00
	Nettoaufwand		35'190.90		30'000.00		37'635.40
552	Leistungen an Arbeitslose	7'829.90		6'000.00		5'171.40	
	Nettoaufwand		7'829.90		6'000.00		5'171.40
5520	Arbeitslosenfürsorge / Arbeitsamt	7'829.90		6'000.00		5'171.40	
3631.01	Beitrag an Kanton	7'829.90		6'000.00		5'171.40	
559	Arbeitslosigkeit	37'230.00	9'869.00	40'000.00	16'000.00	41'185.00	8'721.00
	Nettoaufwand		27'361.00		24'000.00		32'464.00
5590	Übrige Fürsorge	37'230.00	9'869.00	40'000.00	16'000.00	41'185.00	8'721.00
3632.01	Beiträge an Gemeinden	37'230.00		40'000.00		41'185.00	
4631.01	Kantonsbeiträge		9'869.00		16'000.00		8'721.00
56	Soziales Wohnungswesen	12'500.00		44'500.00		12'500.00	
	Nettoaufwand		12'500.00		44'500.00		12'500.00
560	Soziales Wohnungswesen	12'500.00		44'500.00		12'500.00	
	Nettoaufwand		12'500.00		44'500.00		12'500.00
5600	Soziales Wohnungswesen	12'500.00		44'500.00		12'500.00	
3632.01	Beiträge an Gemeinden	12'500.00		44'500.00		12'500.00	
57	Sozialhilfe und Asylwesen	264'321.17		499'000.00		405'908.71	
	Nettoaufwand		264'321.17		499'000.00		405'908.71
572	Wirtschaftliche Hilfe	176'468.18		346'000.00		333'138.41	
	Nettoaufwand		176'468.18		346'000.00		333'138.41

Erfolgsrechnung

		Rechnung 2025		Budget 2025		Rechnung 2024	
		Aufwand	Ertrag	Aufwand	Ertrag	Aufwand	Ertrag
5720	Sozialhilfe	176'468.18		346'000.00		333'138.41	
3132.01	Honorare externe Berater, Gutachter, Fachexperten			5'000.00		840.60	
3637.01	Beiträge an Sozialhilfe	176'468.18		341'000.00		332'297.81	
574	Kant. Beschäftigungsfonds	29'214.69		31'000.00		30'824.50	
	Nettoaufwand		29'214.69		31'000.00		30'824.50
5740	Kant. Beschäftigungsfonds	29'214.69		31'000.00		30'824.50	
3631.01	Beitrag an Kanton	29'214.69		31'000.00		30'824.50	
579	Sozialhilfe	58'638.30		122'000.00		41'945.80	
	Nettoaufwand		58'638.30		122'000.00		41'945.80
5790	Fürsorge	58'638.30		122'000.00		41'945.80	
3612.01	Beteiligung Gemeindeverband (SMZ/KESB)	58'638.30		122'000.00		41'945.80	
59	Hilfsaktionen Sozialhilfe	1'350.00		5'000.00		2'650.00	
	Nettoaufwand		1'350.00		5'000.00		2'650.00
592	Hilfsaktionen im Inland	1'350.00		3'000.00		1'650.00	
	Nettoaufwand		1'350.00		3'000.00		1'650.00
5920	Karitative Beiträge Inland	1'350.00		3'000.00		1'650.00	
3636.01	Entschädigungen an private NPO	1'350.00		3'000.00		1'650.00	
593	Hilfsaktionen im Ausland			2'000.00		1'000.00	
	Nettoaufwand				2'000.00		1'000.00
5930	Karitative Beiträge Ausland			2'000.00		1'000.00	
3636.01	Entschädigungen an private NPO			2'000.00		1'000.00	
6	Verkehr und Nachrichtenübermittlung	13'104'711.67	3'757'329.82	13'764'700.00	3'958'900.00	13'251'174.82	3'979'012.42
	Nettoaufwand		9'347'381.85		9'805'800.00		9'272'162.40
61	Strassenverkehr	10'835'263.70	2'883'218.72	11'247'900.00	3'131'700.00	11'090'640.11	3'139'002.46
	Nettoaufwand		7'952'044.98		8'116'200.00		7'951'637.65
613	Kantonsstrassen, übrige	2'156'935.75	108'057.20	2'042'800.00	160'000.00	2'632'200.40	178'940.05
	Nettoaufwand		2'048'878.55		1'882'800.00		2'453'260.35

Erfolgsrechnung

		Rechnung 2025		Budget 2025		Rechnung 2024	
		Aufwand	Ertrag	Aufwand	Ertrag	Aufwand	Ertrag
6130	Kantonsstrassen	2'156'935.75	108'057.20	2'042'800.00	160'000.00	2'632'200.40	178'940.05
3010.03	Entschädigung Rettungsdienste	18'382.50		62'000.00		88'348.95	
3050.01	Beiträge AHV/ALV/IV/EO	1'006.00		4'000.00		4'622.90	
3053.01	Unfallversicherungsbeiträge SUVA/Solida	290.75		1'000.00		933.60	
3054.01	Beiträge CIVAF	472.10		1'800.00		2'212.55	
3132.01	Honorare externe Berater, Gutachter, Fachexperten			15'000.00			
3149.02	Unterhalt Sicherheitseinrichtungen Sicherheit	131'781.50		174'000.00		116'714.75	
3170.01	Reisekosten und Spesen	636.50				4'491.90	
3300.10	Planmässige Abschreibung Strassen / Verkehrswege VV	832'401.75		670'000.00		585'344.25	
3631.01	Beitrag an Kanton	1'171'964.65		1'115'000.00		1'829'531.50	
4611.01	Beteiligung Kanton an Sicherheitsmassnahmen		14'762.80		80'000.00		12'261.80
4612.01	Kostenbeteiligung von Gemeinden		93'294.40		80'000.00		166'678.25
615	Gemeindestrassen	4'135'397.20	28'928.95	4'471'300.00	28'000.00	3'940'088.68	35'366.45
	Nettoaufwand		4'106'468.25		4'443'300.00		3'904'722.23
6150	Gemeindestrassen	4'135'397.20	28'928.95	4'471'300.00	28'000.00	3'940'088.68	35'366.45
3101.01	Betriebs- und Verbrauchsmaterial	151'410.71		186'500.00		200'005.31	
3111.01	Anschaffung Maschinen, Geräte und Kleinfahrzeuge	21'526.86		45'000.00			
3120.01	Heizung, Strom, Wasser, Kehrlicht	73'899.55		82'500.00		71'272.50	
3132.01	Honorare externe Berater, Gutachter, Fachexperten	142'198.30		130'000.00		32'152.45	
3134.01	Sachversicherungsprämien	2'313.51		3'500.00		2'681.03	
3141.01	Unterhalt Strassennetz TD			10'000.00		868.80	
3141.03	Unterhalt Strassen TB	966'612.18		980'000.00		789'802.30	
3149.02	Unterhalt Sicherheitseinrichtungen Sicherheit	26'701.40		42'000.00		9'672.90	
3149.03	Unterhalt Sicherheitseinrichtungen Tiefbau	27'350.90		55'000.00			
3151.01	Unterhalt Apparate, Maschinen, Geräte, Werkzeuge			1'000.00			
3151.09	übriger Unterhalt	152'543.50		105'000.00		146'629.61	
3160.01	Miete und Pacht Liegenschaften	2'512.00		6'000.00		3'292.00	
3161.02	Miete Maschinen und Fahrzeuge	48'093.74		60'000.00		32'050.73	
3300.10	Planmässige Abschreibung Strassen / Verkehrswege VV	1'348'096.00		1'462'000.00		1'301'896.60	
3300.60	Planmässige Abschreibung Mobilien VV	30'611.85		16'000.00		47'095.10	
3300.61	Planmässige Abschreibungen Fahrzeuge VV	73'646.70		81'000.00		52'809.35	
3900.01	Verrechnetes Material und Waren	273'000.00		315'800.00		352'000.00	
3910.01	Verrechneter Personalaufwand	789'000.00		890'000.00		892'000.00	
3940.01	Intern verrechnete Zinsen und Finanzierungskosten	5'880.00				5'860.00	
4250.01	Verkäufe an Dritte		1'430.95				3'398.45
4260.01	Rückerstattungen und Kostenbeteiligung Dritter		108.00		10'000.00		9'858.00
4470.02	Benützung öffentlicher Grund und Boden		27'390.00		18'000.00		22'110.00

Erfolgsrechnung

		Rechnung 2025		Budget 2025		Rechnung 2024	
		Aufwand	Ertrag	Aufwand	Ertrag	Aufwand	Ertrag
616	Personen- und Güterumlad	107'813.87		99'000.00		84'807.43	
	Nettoaufwand		107'813.87		99'000.00		84'807.43
6160	Personen- und Güterumlad	107'813.87		99'000.00		84'807.43	
3134.01	Sachversicherungsprämien	1'205.70		1'500.00		1'335.65	
3160.01	Miete und Pacht Liegenschaften	106'608.17		89'500.00		83'471.78	
3300.40	Planmässige Abschreibung Immob. und Grundstücke VV			8'000.00			
617	Öffentl. Arbeiten / Werkhof	4'435'116.88	2'746'232.57	4'634'800.00	2'943'700.00	4'433'543.60	2'924'695.96
	Nettoaufwand		1'688'884.31		1'691'100.00		1'508'847.64
6170	Öffentl. Arbeiten / Werkhof	4'435'116.88	2'746'232.57	4'634'800.00	2'943'700.00	4'433'543.60	2'924'695.96
3010.01	Löhne des Verwaltungs- und Betriebspersonals	3'105'041.55		3'240'000.00		3'094'279.40	
3040.01	Familienzulagen	38'510.00		39'600.00		38'600.00	
3050.01	Beiträge AHV/ALV/IV/EO	197'809.65		207'000.00		200'063.95	
3052.01	Personalvorsorgebeiträge	253'160.70		245'000.00		244'737.05	
3053.01	Unfallversicherungsbeiträge SUVA/Solida	32'503.20		32'000.00		28'943.40	
3054.01	Beiträge CIVAF	85'241.45		90'000.00		85'107.25	
3055.01	KTG Beiträge	13'798.25		15'000.00		13'284.80	
3100.01	Einkauf Büromaterial					450.30	
3101.01	Betriebs- und Verbrauchsmaterial	90'461.22		87'000.00		44'317.86	
3103.01	Fachzeitschriften und Literatur	3'640.56		3'500.00		3'515.05	
3111.01	Anschaffung Maschinen, Geräte und Kleinfahrzeuge	26'191.10		75'000.00		10'009.80	
3112.01	Dienstkleider und Ausrüstung	47'423.82		45'000.00		64'998.87	
3113.01	Einkauf Hardware	1'010.05		3'000.00		466.89	
3120.01	Heizung, Strom, Wasser, Kehrlicht	24'202.07		30'000.00		30'377.35	
3130.02	Porto, Telefon	2'048.10		2'000.00		1'766.50	
3134.01	Sachversicherungsprämien	24'594.90		26'600.00		20'292.72	
3141.03	Unterhalt Strassen TB	1'674.45		2'000.00		5'636.30	
3151.01	Unterhalt Apparate, Maschinen, Geräte, Werkzeuge					208.00	
3151.02	Unterhalt Fahrzeuge	121'309.39		157'000.00		149'559.66	
3151.03	Serviceverträge	2'368.27		3'000.00		1'666.20	
3151.09	übriger Unterhalt	2'172.65		21'000.00			
3153.01	Informatik-Unterhalt (Hardware)	256.00		1'000.00		536.70	
3158.01	Unterhalt Software / Lizenzkosten	590.10		1'000.00		552.10	
3160.01	Miete und Pacht Liegenschaften	62'740.45		58'600.00		62'726.05	
3170.01	Reisekosten und Spesen	34'604.00		28'000.00		1'267.55	
3300.40	Planmässige Abschreibung Immob. und Grundstücke VV	10'821.00		47'000.00		11'761.95	
3300.61	Planmässige Abschreibungen Fahrzeuge VV	236'763.95		166'000.00		309'177.90	
3900.01	Verrechnetes Material und Waren	16'000.00		9'000.00		9'000.00	

Erfolgsrechnung

		Rechnung 2025		Budget 2025		Rechnung 2024	
		Aufwand	Ertrag	Aufwand	Ertrag	Aufwand	Ertrag
3940.01	Intern verrechnete Zinsen und Finanzierungskosten	180.00		500.00		240.00	
4240.01	andere Benutzungsgebühren, Dienstleistungen		110'008.30				130'386.90
4260.01	Rückerstattungen und Kostenbeteiligung Dritter		42'837.95		130'000.00		35'961.45
4310.01	aktivierbare Eigenleistungen		226'886.32		300'000.00		16'447.61
4900.01	Verrechnetes Material und Waren		462'000.00		444'700.00		531'600.00
4910.01	Verrechneter Personalaufwand		1'904'500.00		2'069'000.00		2'210'300.00
62	Öffentlicher Verkehr	2'048'900.62	874'111.10	2'336'800.00	827'200.00	2'036'464.27	840'009.96
	Nettoaufwand		1'174'789.52		1'509'600.00		1'196'454.31
622	Regionalverkehr	189'315.00		200'000.00		188'049.55	
	Nettoaufwand		189'315.00		200'000.00		188'049.55
6220	Regionalverkehr	189'315.00		200'000.00		188'049.55	
3631.01	Beitrag an Kanton	189'315.00		200'000.00		188'049.55	
623	Agglomerationsverkehr	1'859'585.62	874'111.10	2'136'800.00	827'200.00	1'848'414.72	835'554.96
	Nettoaufwand		985'474.52		1'309'600.00		1'012'859.76
6230	Ortsverkehr (E-Bus)	1'859'585.62	874'111.10	2'136'800.00	827'200.00	1'848'414.72	835'554.96
3010.01	Löhne des Verwaltungs- und Betriebspersonals	934'700.95		1'014'000.00		925'344.80	
3040.01	Familienzulagen	10'940.00		11'400.00		9'200.00	
3050.01	Beiträge AHV/ALV/IV/EO	56'860.55		65'000.00		56'349.45	
3052.01	Personalvorsorgebeiträge	79'311.85		85'000.00		77'608.30	
3053.01	Unfallversicherungsbeiträge SUVA/Solida	9'495.85		9'500.00		8'268.85	
3054.01	Beiträge CIVAF	24'483.50		28'000.00		23'963.05	
3055.01	KTG Beiträge	3'962.10		4'500.00		3'741.05	
3099.50	Personal- und Ausbildungsaufwand					4'751.16	
3100.50	Einkauf Büromaterial	621.78		1'000.00		715.38	
3101.50	Verbrauchsmaterialien	11'350.00		14'500.00		9'168.26	
3110.50	Anschaffung Mobiliar	4'666.00					
3111.50	Anschaffung Maschinen, Geräte und Kleinfahrzeuge	2'578.91		3'000.00		286.91	
3112.50	Dienstkleider und Ausrüstung	2'088.10		5'400.00		2'091.53	
3120.50	Heizung, Strom, Wasser, Kehrriecht	31'245.95		39'200.00		33'219.72	
3130.51	Swisspass Aufwand					245.15	
3130.52	Porto, Telefon, Internet	3'210.34		1'800.00		1'705.09	
3134.50	Sachversicherungen	30'531.10		30'500.00		26'754.40	
3144.50	Unterhalt Hochbauten, Gebäude	1'498.38		2'500.00		867.80	
3144.51	Unterhalt Hochbauten, Gebäude TB			2'500.00			
3151.52	Unterhalt Fahrzeuge	428'201.14		283'000.00		356'514.27	

Erfolgsrechnung

		Rechnung 2025		Budget 2025		Rechnung 2024	
		Aufwand	Ertrag	Aufwand	Ertrag	Aufwand	Ertrag
3151.53	Serviceverträge	679.83		2'000.00			
3153.50	Informatik-Unterhalt (Hardware)	895.37		1'000.00		900.83	
3158.50	Unterhalt Software / Lizenzkosten	2'552.08		1'000.00		2'727.05	
3160.50	Miete und Pacht Liegenschaften	1'866.20		4'300.00		1'086.20	
3170.50	Spesenentschädigung	8.60		4'500.00		72.92	
3199.50	übriger Aufwand	642.69		2'200.00		2'580.31	
3199.59	MwSt. Vorsteuerkürzungen	39'392.30		45'000.00		33'489.99	
3300.40	Planmässige Abschreibung Immob. und Grundstücke VV	3'090.90		3'000.00		3'359.70	
3300.61	Planmässige Abschreibungen Fahrzeuge VV	164'601.15		473'000.00		253'232.55	
3910.01	Verrechneter Personalaufwand	10'000.00				10'000.00	
3940.01	Intern verrechnete Zinsen und Finanzierungskosten	110.00				170.00	
4240.50	Verkehrseinnahmen		670'000.00		671'500.00		667'779.81
4240.51	Swisspass Ertrag						-40'750.62
4260.50	Rückerstattungen und Kostenbeteiligung Dritter		54'325.40				66'089.77
4635.50	Sponsoring und Werbeeinnahmen		149'785.70		155'700.00		142'436.00
629	Öffentlicher Verkehr						4'455.00
	Nettoertrag					4'455.00	
6290	Öffentlicher Verkehr						4'455.00
4250.09	Ertrag Spartageskarten SBB						4'455.00
63	Verkehr, übrige	220'547.35		180'000.00		124'070.44	
	Nettoaufwand		220'547.35		180'000.00		124'070.44
634	Verkehrsplanung allgemein	220'547.35		180'000.00		124'070.44	
	Nettoaufwand		220'547.35		180'000.00		124'070.44
6340	Innerortsverkehr	220'547.35		180'000.00		124'070.44	
3132.01	Honorare externe Berater, Gutachter, Fachexperten	188'117.35		180'000.00		124'070.44	
3199.01	übriger Aufwand	32'430.00					
7	Umweltschutz und Raumordnung	12'724'146.84	11'042'417.37	13'608'350.00	11'043'350.00	13'584'480.21	12'420'812.57
	Nettoaufwand		1'681'729.47		2'565'000.00		1'163'667.64
71	Wasserversorgung	3'022'428.21	3'013'395.11	3'250'000.00	3'250'000.00	2'748'657.69	2'748'657.69
	Nettoaufwand		9'033.10				
710	Wasserversorgung	3'022'428.21	3'013'395.11	3'250'000.00	3'250'000.00	2'748'657.69	2'748'657.69
	Nettoaufwand		9'033.10				

Erfolgsrechnung

		Rechnung 2025		Budget 2025		Rechnung 2024	
		Aufwand	Ertrag	Aufwand	Ertrag	Aufwand	Ertrag
7100	Wasserversorgung allgemein	3'013'395.11	3'013'395.11	3'250'000.00	3'250'000.00	2'748'657.69	2'748'657.69
3010.01	Löhne des Verwaltungs- und Betriebspersonals	579'871.85		582'000.00		554'978.15	
3040.01	Familienzulagen	4'800.00		4'800.00		4'800.00	
3050.01	Beiträge AHV/ALV/IV/EO	37'405.60		37'000.00		34'457.20	
3052.01	Personalvorsorgebeiträge	42'588.50		43'500.00		39'156.00	
3053.01	Unfallversicherungsbeiträge SUVA/Solida	6'246.95		5'600.00		5'055.55	
3054.01	Beiträge CIVAF	16'106.95		16'000.00		14'651.80	
3055.01	KTG Beiträge	2'607.15		2'600.00		2'287.20	
3090.60	Aus- u. Weiterbildung des Personals WVZ	10'340.00		29'200.00		839.96	
3100.60	Einkauf Büromaterial	87.33		1'000.00			
3101.60	Verbrauchsmaterialien	2'658.59		1'500.00		3'015.49	
3111.60	Anschaffung Maschinen, Geräte und Kleinfahrzeuge	4'520.95		10'000.00		6'461.32	
3112.60	Dienstkleider und Ausrüstung	3'989.14		6'000.00		3'709.90	
3120.60	Heizung, Strom, Wasser, Kehrriech	67'122.86		60'000.00		64'576.87	
3130.62	Porto, Telefon, Internet	5'216.33		8'500.00		5'231.25	
3132.60	Honorare externe Berater, Gutachter, Fachexperten	41'242.01		75'000.00		36'021.41	
3134.60	Sachversicherungen	23'429.65		17'300.00		20'735.95	
3143.60	Unterhalt Tiefbauten	142'345.83		125'000.00		87'230.19	
3151.62	Unterhalt Fahrzeuge	7'135.15		11'000.00		8'241.71	
3151.63	Serviceverträge	82'496.19		82'500.00		77'136.36	
3151.69	übriger Unterhalt	89.60		2'000.00		51.80	
3153.60	Informatik-Unterhalt (Hardware)	164.66		7'000.00		1'341.95	
3158.60	Unterhalt Software / Lizenzkosten	3'327.00		5'000.00		6'950.00	
3160.60	Miete und Pacht Liegenschaften	55'338.74		55'000.00		56'210.71	
3170.60	Spesenentschädigung	10'979.53		12'000.00		12'308.26	
3199.69	MwSt. Vorsteuerkürzungen	943.65					
3300.30	Planmässige Abschreibung übrige Anlagen VV	1'650'446.75		1'637'000.00		1'332'264.15	
3300.60	Planmässige Abschreibung Mobilien VV	171'767.10		178'000.00		206'575.00	
3300.61	Planmässige Abschreibungen Fahrzeuge VV	3'439.50		3'000.00		5'291.50	
3510.01	Einlagen in Spezialfinanzierung EK			201'700.00		124'434.71	
3636.60	Beiträge an Private	2'457.55		2'400.00		3'363.30	
3636.70	Beiträge an Private					110.00	
3900.01	Verrechnetes Material und Waren	8'000.00		4'000.00		8'000.00	
3910.01	Verrechneter Personalaufwand	19'000.00		16'400.00		17'100.00	
3940.01	Intern verrechnete Zinsen und Finanzierungskosten	7'230.00		8'000.00		6'070.00	
4240.60	Grundgebühren		1'550'564.08		1'830'000.00		1'525'986.08
4240.61	Verbrauchsgebühren		1'041'873.75		1'200'000.00		1'004'185.35
4240.62	Mietertrag Wasserzähler		83'985.55		85'000.00		83'687.50
4240.63	Für Dritte ausgeführte Arbeiten		12'762.05		15'000.00		12'423.10

Erfolgsrechnung

		Rechnung 2025		Budget 2025		Rechnung 2024	
		Aufwand	Ertrag	Aufwand	Ertrag	Aufwand	Ertrag
4250.60	Verkäufe		101'200.79		100'000.00		108'834.16
4260.60	Rückerstattungen und Kostenbeteiligung Dritter		11'936.70		20'000.00		13'541.50
4510.01	Entnahme Spezialfinanzierung		199'422.19				
4631.01	Kantonsbeiträge		11'650.00				
7150	Wasserversorgung am Berg	9'033.10					
3300.30	Planmässige Abschreibung übrige Anlagen VV	8'993.10					
3940.01	Intern verrechnete Zinsen und Finanzierungskosten	40.00					
72	Abwasserentsorgung	3'441'763.56	3'441'763.56	3'959'650.00	3'956'150.00	3'533'381.34	3'533'381.34
	Nettoaufwand				3'500.00		
720	Abwasserentsorgung	3'441'763.56	3'441'763.56	3'959'650.00	3'956'150.00	3'533'381.34	3'533'381.34
	Nettoaufwand				3'500.00		
7200	Abwasserentsorgung allgemein	3'441'763.56	3'441'763.56	3'959'650.00	3'956'150.00	3'533'381.34	3'533'381.34
3010.01	Löhne des Verwaltungs- und Betriebspersonals	537'712.00		542'000.00		551'239.50	
3040.01	Familienzulagen	2'400.00		2'400.00		2'400.00	
3050.01	Beiträge AHV/ALV/IV/EO	34'108.40		34'700.00		36'264.30	
3052.01	Personalvorsorgebeiträge	45'132.05		45'100.00		43'397.10	
3053.01	Unfallversicherungsbeiträge SUVA/Solida	5'696.30		5'100.00		5'320.90	
3054.01	Beiträge CIVAF	14'687.05		15'100.00		15'420.65	
3055.01	KTG Beiträge	2'377.35		2'500.00		2'407.45	
3099.70	Personal- und Ausbildungsaufwand	1'508.21		6'500.00			
3100.70	Einkauf Büromaterial	15.96		500.00		43.43	
3101.70	Verbrauchsmaterialien	286'912.29		366'000.00		256'572.64	
3101.71	Betriebsmaterial	2'977.55		5'000.00		4'514.36	
3111.70	Anschaffung Maschinen, Geräte und Kleinfahrzeuge	7'943.29		15'000.00		11'960.79	
3112.70	Dienstkleider und Ausrüstung	2'711.79		5'000.00		3'118.73	
3112.71	Ausrüstung Kanalisationsmitarbeiter	438.36		4'000.00		9'431.32	
3120.70	Heizung, Strom, Wasser, Kehrriech	209'650.82		266'000.00		238'772.02	
3130.72	Porto, Telefon, Internet	5'569.71		6'700.00		5'347.55	
3132.70	Honorare externe Berater, Gutachter, Fachexperten	14'201.15		50'000.00		22'251.22	
3132.71	Honorare Fachexperten, Planer Kanalisation	157'609.06		233'000.00		113'944.51	
3132.72	Schlamm Entsorgung	462'515.42		474'500.00		443'395.32	
3134.70	Sachversicherungen	44'378.72		42'600.00		42'892.26	
3137.70	Abwasserabgabe Bund	54'873.00		52'000.00		51'714.00	
3143.70	Unterhalt Tiefbauten			30'000.00		6'895.00	
3143.71	Unterhalt Kanalisationnetz	188'042.84		281'000.00		242'269.28	
3151.71	Unterhalt und Reparaturen Maschinen ARA	97'168.38		116'000.00		186'053.84	

Erfolgsrechnung

		Rechnung 2025		Budget 2025		Rechnung 2024	
		Aufwand	Ertrag	Aufwand	Ertrag	Aufwand	Ertrag
3151.72	Unterhalt Fahrzeuge			5'500.00		250.18	
3151.73	Serviceverträge	57'046.20		81'500.00		42'521.76	
3151.74	Unterhalt App. Maschinen Kanalisation	1'003.00		10'000.00		8'697.04	
3151.79	übriger Unterhalt	85'480.24		142'000.00		33'018.45	
3153.70	Informatik-Unterhalt (Hardware)	1'395.00		2'000.00			
3158.70	Unterhalt Software / Lizenzkosten	3'327.00					
3160.70	Miete und Pacht Liegenschaften	150.00		150.00		150.00	
3170.70	Spesenentschädigung	2'054.87		1'000.00			
3199.79	MwSt. Vorsteuerkürzungen	23'251.95		15'000.00		32'488.29	
3300.30	Planmässige Abschreibung übrige Anlagen VV	1'016'215.35		1'023'000.00		1'044'875.20	
3300.60	Planmässige Abschreibung Mobilien VV	31'170.25		52'000.00			
3300.61	Planmässige Abschreibungen Fahrzeuge VV	14'000.00					
3300.90	Planmässige Abschreibung übrige Sachanlagen VV					47'954.25	
3636.70	Beiträge an Private	120.00		300.00		120.00	
3900.01	Verrechnetes Material und Waren	8'000.00		4'000.00		8'000.00	
3910.01	Verrechneter Personalaufwand	15'500.00		15'000.00		15'000.00	
3940.01	Intern verrechnete Zinsen und Finanzierungskosten	4'420.00		7'500.00		4'680.00	
4240.70	Grundgebühren		1'848'487.80		1'850'000.00		1'829'158.25
4240.71	Verbrauchsgebühren		1'193'409.45		1'200'000.00		1'155'692.05
4260.70	Rückerstattungen und Kostenbeteiligung Dritter		11'975.55		2'500.00		
4510.01	Entnahme Spezialfinanzierung		387'890.76		903'650.00		548'531.04
73	Abfall	3'477'982.45	3'477'982.45	3'054'200.00	3'054'200.00	3'619'977.39	3'619'977.39
730	Abfall	3'477'982.45	3'477'982.45	3'054'200.00	3'054'200.00	3'619'977.39	3'619'977.39
7300	Abfallentsorgung allgemein	3'477'982.45	3'477'982.45	3'054'200.00	3'054'200.00	3'619'977.39	3'619'977.39
3010.01	Löhne des Verwaltungs- und Betriebspersonals	954'987.45		985'000.00		940'754.75	
3040.01	Familienzulagen	17'600.00		16'800.00		16'800.00	
3050.01	Beiträge AHV/ALV/IV/EO	61'053.25		63'000.00		61'282.60	
3052.01	Personalvorsorgebeiträge	68'800.80		67'000.00		67'289.15	
3053.01	Unfallversicherungsbeiträge SUVA/Solida	10'184.10		9'200.00		8'991.50	
3054.01	Beiträge CIVAF	26'288.70		27'500.00		26'058.55	
3055.01	KTG Beiträge	4'250.65		4'500.00		4'068.80	
3090.80	Aus- u. Weiterbildung des Personals Abfall			6'500.00		3'180.02	
3100.80	Einkauf Büromaterial	188.62		5'000.00			
3101.80	Verbrauchsmaterialien	38'807.69		50'000.00		54'385.56	
3111.80	Anschaffung Maschinen, Geräte und Kleinfahrzeuge	2'618.41		61'000.00		28'469.38	
3112.80	Dienstkleider und Ausrüstung	17'820.39		26'370.00		16'369.37	
3113.80	Einkauf Hardware			35'000.00		2'222.53	

Erfolgsrechnung

		Rechnung 2025		Budget 2025		Rechnung 2024	
		Aufwand	Ertrag	Aufwand	Ertrag	Aufwand	Ertrag
3118.80	Einkauf Software	7'290.01		5'000.00		7'398.01	
3120.80	Heizung, Strom, Wasser, Kehricht	43'005.33		49'000.00		53'056.07	
3130.82	Porto, Telefon, Internet	4'143.13		3'000.00		2'639.85	
3132.80	Honorare externe Berater, Gutachter, Fachexperten	537.00		20'000.00		3'630.52	
3132.81	Outsourcing/Dienstleistungseinkauf	568'905.26		106'000.00		516'901.36	
3132.82	Verbrennungskosten	224'365.68		239'000.00		282'073.93	
3134.80	Sachversicherungen	11'469.95		15'200.00		11'798.66	
3144.80	Unterhalt Hochbauten, Gebäude	40'669.00		34'000.00		21'048.97	
3151.82	Unterhalt Fahrzeuge Wertstoffsammlung	77'405.07		60'100.00		76'458.74	
3151.83	Serviceverträge	36'644.72		25'330.00		2'943.75	
3151.89	übriger Unterhalt	40'025.99		30'000.00		62'190.62	
3153.80	Informatik-Unterhalt (Hardware)			1'000.00			
3158.80	Unterhalt Software / Lizenzkosten	8'202.39		35'000.00		8'524.11	
3160.80	Miete und Pacht Liegenschaften	37'938.58		38'000.00		31'788.67	
3162.80	Miete Kopierer Drucker	554.29		3'000.00		690.97	
3169.80	Mieten Fahrzeuge	331'946.84		392'300.00		382'453.26	
3170.80	Spesenentschädigung	9'422.30		1'000.00		10'453.35	
3199.80	übriger Aufwand			1'000.00		286.84	
3199.89	MwSt. Vorsteuerkürzungen	16'402.85				37'088.85	
3300.40	Planmässige Abschreibung Immob. und Grundstücke VV	34'973.15		421'000.00		36'326.00	
3300.60	Planmässige Abschreibung Mobilien VV	445'363.90		82'000.00		564'093.75	
3300.61	Planmässige Abschreibungen Fahrzeuge VV	307'305.60		115'000.00		245'413.05	
3320.90	Planmässige Abschreibung übrige immaterielle Anlagen VV	1'221.35				1'395.85	
3900.01	Verrechnetes Material und Waren	5'500.00		2'200.00		10'800.00	
3910.01	Verrechneter Personalaufwand	21'500.00		19'200.00		20'000.00	
3940.01	Intern verrechnete Zinsen und Finanzierungskosten	590.00				650.00	
4240.80	Grundgebühren		1'072'491.12		1'080'000.00		1'069'995.25
4240.81	Abfallsortiergebühren		1'156'958.53		860'000.00		1'217'213.62
4240.82	Rückerstattung Gebührenverbund		491'306.42		670'000.00		420'795.90
4240.83	Ertrag Presscontainer Gewerbe		229'508.00		160'000.00		206'740.11
4240.84	Verkauf Abholmarken		249'436.69		180'000.00		216'334.10
4240.85	Verkaufsprovision Gebührenplomben		18'601.93		21'000.00		18'111.01
4250.80	Recycling Papier, PET, Glas, etc.		56'341.54		73'200.00		61'489.15
4260.80	Rückerstattung und Kostenbeteiligung Dritter		10'032.85				675.10
4270.80	Bussen		2'750.00		10'000.00		17'525.00
4510.01	Entnahme Spezialfinanzierung		190'555.37				391'098.15
74	Verbauungen	777'845.16	466'443.70	1'464'800.00	285'000.00	486'969.06	128'969.65
	Nettoaufwand		311'401.46		1'179'800.00		357'999.41

Erfolgsrechnung

		Rechnung 2025		Budget 2025		Rechnung 2024	
		Aufwand	Ertrag	Aufwand	Ertrag	Aufwand	Ertrag
741	Gewässerverbauungen	665'796.46	443'452.95	1'224'600.00	250'000.00	371'828.36	83'437.95
	Nettoaufwand		222'343.51		974'600.00		288'390.41
7410	Gewässerverbauungen	665'796.46	443'452.95	1'224'600.00	250'000.00	371'828.36	83'437.95
3132.01	Honorare externe Berater, Gutachter, Fachexperten	54'295.45		283'000.00		141.05	
3134.01	Sachversicherungsprämien	1'740.70		1'600.00		1'475.39	
3142.01	Unterhalt Wasserbau	211'305.70		562'000.00		118'688.10	
3149.02	Unterhalt Sicherheitseinrichtungen Sicherheit	195'841.11		138'000.00		97'294.37	
3300.30	Planmässige Abschreibung übrige Anlagen VV	169'883.50		240'000.00		153'549.45	
3900.01	Verrechnetes Material und Waren	3'000.00					
3910.01	Verrechneter Personalaufwand	29'000.00					
3940.01	Intern verrechnete Zinsen und Finanzierungskosten	730.00				680.00	
4260.01	Rückerstattungen und Kostenbeteiligung Dritter		2'148.50				
4631.01	Kantonsbeiträge		441'304.45		250'000.00		83'437.95
742	Lawinerverbauungen	112'048.70	22'990.75	236'000.00	35'000.00	115'140.70	45'531.70
	Nettoaufwand		89'057.95		201'000.00		69'609.00
7420	Lawinen / Steinschlag / Rutschungen	112'048.70	22'990.75	236'000.00	35'000.00	115'140.70	45'531.70
3120.01	Heizung, Strom, Wasser, Kehrlicht	389.65		1'000.00		407.70	
3132.01	Honorare externe Berater, Gutachter, Fachexperten	27'751.30		30'000.00		28'815.35	
3143.01	Unterhalt übrige Tiefbauten	121.05		50'000.00			
3300.60	Planmässige Abschreibung Mobilien VV	3'823.70				5'882.60	
3300.90	Planmässige Abschreibung übrige Sachanlagen VV	79'613.00		155'000.00		79'675.05	
3940.01	Intern verrechnete Zinsen und Finanzierungskosten	350.00				360.00	
4260.01	Rückerstattungen und Kostenbeteiligung Dritter		22'990.75				45'531.70
4631.01	Kantonsbeiträge				35'000.00		
745	Naturgefahren			4'200.00			
	Nettoaufwand				4'200.00		
7450	Naturgefahren			4'200.00			
3134.01	Sachversicherungsprämien			4'200.00			
77	Übriger Umweltschutz	361'782.54	17'198.00	438'300.00	23'000.00	351'569.37	18'146.50
	Nettoaufwand		344'584.54		415'300.00		333'422.87
771	Friedhof und Bestattung	197'770.25	7'380.00	249'100.00	6'000.00	191'229.90	7'508.00
	Nettoaufwand		190'390.25		243'100.00		183'721.90

Erfolgsrechnung

		Rechnung 2025		Budget 2025		Rechnung 2024	
		Aufwand	Ertrag	Aufwand	Ertrag	Aufwand	Ertrag
7711	Friedhof und Bestattung	197'770.25	7'380.00	249'100.00	6'000.00	191'229.90	7'508.00
3101.01	Betriebs- und Verbrauchsmaterial	4'442.95		15'000.00		897.00	
3111.01	Anschaffung Maschinen, Geräte und Kleinfahrzeuge			3'000.00			
3118.01	Einkauf Software	6'323.85		10'000.00			
3120.01	Heizung, Strom, Wasser, Kehricht	2'613.50		11'000.00		2'662.05	
3134.01	Sachversicherungsprämien	669.10		900.00		777.20	
3143.01	Unterhalt übrige Tiefbauten	21'968.65		30'000.00		28'945.15	
3151.03	Serviceverträge	442.65		500.00		442.65	
3151.09	übriger Unterhalt	448.60		1'500.00		448.60	
3300.30	Planmässige Abschreibung übrige Anlagen VV	130'800.95					
3300.40	Planmässige Abschreibung Immob. und Grundstücke VV			133'000.00		136'447.25	
3900.01	Verrechnetes Material und Waren	4'000.00		3'900.00			
3910.01	Verrechneter Personalaufwand	25'500.00		40'300.00		20'000.00	
3940.01	Intern verrechnete Zinsen und Finanzierungskosten	560.00				610.00	
4240.01	andere Benutzungsgebühren, Dienstleistungen		5'380.00		4'000.00		5'508.00
4260.01	Rückerstattungen und Kostenbeteiligung Dritter		2'000.00		2'000.00		2'000.00
779	Umweltschutz	164'012.29	9'818.00	189'200.00	17'000.00	160'339.47	10'638.50
	Nettoaufwand		154'194.29		172'200.00		149'700.97
7790	Schlachthof	72'064.83	9'818.00	71'400.00	17'000.00	76'386.57	10'638.50
3010.01	Löhne des Verwaltungs- und Betriebspersonals	2'000.00		3'000.00		2'000.00	
3050.01	Beiträge AHV/ALV/IV/EO	129.10		200.00		129.10	
3054.01	Beiträge CIVAF	55.60		100.00		59.00	
3101.01	Betriebs- und Verbrauchsmaterial	415.11		1'000.00		521.62	
3111.01	Anschaffung Maschinen, Geräte und Kleinfahrzeuge			1'000.00		1'567.45	
3120.01	Heizung, Strom, Wasser, Kehricht	5'485.15		4'500.00		4'584.90	
3132.01	Honorare externe Berater, Gutachter, Fachexperten	3'308.60		7'000.00		3'109.20	
3134.01	Sachversicherungsprämien	448.70		700.00		573.90	
3143.01	Unterhalt übrige Tiefbauten			1'000.00			
3144.01	Unterhalt Hochbauten, Gebäude	4'656.22		5'000.00		4'016.70	
3300.40	Planmässige Abschreibung Immob. und Grundstücke VV	2'288.80		2'000.00		2'487.85	
3631.01	Beitrag an Kanton	37'267.55		27'000.00		40'626.85	
3900.01	Verrechnetes Material und Waren	12'000.00		13'500.00		12'800.00	
3910.01	Verrechneter Personalaufwand	4'000.00		5'400.00		3'900.00	
3940.01	Intern verrechnete Zinsen und Finanzierungskosten	10.00				10.00	
4240.01	andere Benutzungsgebühren, Dienstleistungen		5'462.00		10'000.00		6'148.50
4260.01	Rückerstattungen und Kostenbeteiligung Dritter		4'356.00		7'000.00		4'490.00
7791	Öffentliche Toiletten	25'530.86		52'800.00		21'687.30	

Erfolgsrechnung

		Rechnung 2025		Budget 2025		Rechnung 2024	
		Aufwand	Ertrag	Aufwand	Ertrag	Aufwand	Ertrag
3101.01	Betriebs- und Verbrauchsmaterial	5'224.36		5'500.00		6'493.60	
3120.01	Heizung, Strom, Wasser, Kehricht	5'192.15		7'000.00		5'717.55	
3134.01	Sachversicherungsprämien	387.40		600.00		448.15	
3144.01	Unterhalt Hochbauten, Gebäude	3'652.60		21'000.00		448.00	
3300.40	Planmässige Abschreibung Immob. und Grundstücke VV	11'034.35		14'000.00		6'160.00	
3900.01	Verrechnetes Material und Waren			700.00			
3910.01	Verrechneter Personalaufwand			4'000.00		2'400.00	
3940.01	Intern verrechnete Zinsen und Finanzierungskosten	40.00				20.00	
7799	Nachhaltigkeitsprojekte	66'416.60		65'000.00		62'265.60	
3132.10	Outsourcing / Dienstleistungseinkauf	66'416.60		65'000.00		62'265.60	
79	Raumordnung	1'642'344.92	625'634.55	1'441'400.00	475'000.00	2'843'925.36	2'371'680.00
	Nettoaufwand		1'016'710.37		966'400.00		472'245.36
790	Raumordnung	415'744.84	64'743.80	441'400.00	475'000.00	227'595.05	13'000.00
	Nettoaufwand		351'001.04				214'595.05
	Nettoertrag			33'600.00			
7900	Raumplanung	415'744.84	64'743.80	441'400.00	475'000.00	227'595.05	13'000.00
3132.01	Honorare externe Berater, Gutachter, Fachexperten	335'127.29		316'400.00		172'676.75	
3149.01	Aufwand für Ersatzmassnahmen	80'597.55		125'000.00		54'898.30	
3940.01	Intern verrechnete Zinsen und Finanzierungskosten	20.00				20.00	
4260.01	Rückerstattungen und Kostenbeteiligung Dritter		8'984.50		344'000.00		
4631.01	Kantonsbeiträge		55'759.30		131'000.00		13'000.00
791	Unwetter	1'226'600.08	560'890.75	1'000'000.00		2'616'330.31	2'358'680.00
	Nettoaufwand		665'709.33		1'000'000.00		257'650.31
7910	Unwetter	1'226'600.08	560'890.75	1'000'000.00		2'616'330.31	2'358'680.00
3101.01	Betriebs- und Verbrauchsmaterial	31'040.97		1'000'000.00			
3199.10	Unwetterschäden 2024	1'081'753.81				2'616'330.31	
3199.20	Unwetterschäden 2025	113'805.30					
4260.01	Rückerstattungen und Kostenbeteiligung Dritter		172'200.00				2'172'200.00
4631.01	Kantonsbeiträge		388'690.75				132'480.00
4690.01	Erträge Dritter Unwetter						54'000.00
8	Volkswirtschaft	14'140'047.69	12'722'863.15	14'573'200.00	12'185'000.00	13'264'398.03	11'869'471.29
	Nettoaufwand		1'417'184.54		2'388'200.00		1'394'926.74

Erfolgsrechnung

		Rechnung 2025		Budget 2025		Rechnung 2024	
		Aufwand	Ertrag	Aufwand	Ertrag	Aufwand	Ertrag
81	Landwirtschaft	104'868.75	20'403.45	144'700.00		107'607.80	
	Nettoaufwand		84'465.30		144'700.00		107'607.80
818	Alpwirtschaft	97'623.15	20'403.45	139'700.00		99'819.10	
	Nettoaufwand		77'219.70		139'700.00		99'819.10
8180	Landwirtschaft	97'623.15	20'403.45	139'700.00		99'819.10	
3010.01	Löhne des Verwaltungs- und Betriebspersonals	3'000.00		2'000.00			
3050.01	Beiträge AHV/ALV/IV/EO	193.70		200.00			
3054.01	Beiträge CIVAF	83.40		100.00			
3132.01	Honorare externe Berater, Gutachter, Fachexperten	1'297.20		24'000.00		1'297.20	
3300.30	Planmässige Abschreibung übrige Anlagen VV			11'000.00			
3631.01	Beitrag an Kanton			7'000.00			
3637.02	Beiträge an private Haushalte	93'048.85		95'400.00		98'521.90	
4631.01	Kantonsbeiträge		20'403.45				
819	Bewässerungsanlagen	7'245.60		5'000.00		7'788.70	
	Nettoaufwand		7'245.60		5'000.00		7'788.70
8190	Bewässerungsanlagen	7'245.60		5'000.00		7'788.70	
3142.01	Unterhalt Wasserbau			5'000.00			
3300.30	Planmässige Abschreibung übrige Anlagen VV	7'215.60				7'758.70	
3940.01	Intern verrechnete Zinsen und Finanzierungskosten	30.00				30.00	
82	Forstwirtschaft	38'123.40		55'000.00		33'860.55	
	Nettoaufwand		38'123.40		55'000.00		33'860.55
820	Forstwirtschaft	38'123.40		55'000.00		33'860.55	
	Nettoaufwand		38'123.40		55'000.00		33'860.55
8200	Forstverwaltung	38'123.40		55'000.00		33'860.55	
3145.01	Unterhalte Wald			20'000.00			
3632.04	Beiträge an Forstamt	38'123.40		35'000.00		33'860.55	
84	Tourismus	13'997'055.54	12'702'459.70	14'173'500.00	12'185'000.00	13'122'929.68	11'869'471.29
	Nettoaufwand		1'294'595.84		1'988'500.00		1'253'458.39
840	Tourismus	13'997'055.54	12'702'459.70	14'173'500.00	12'185'000.00	13'122'929.68	11'869'471.29
	Nettoaufwand		1'294'595.84		1'988'500.00		1'253'458.39

Erfolgsrechnung

		Rechnung 2025		Budget 2025		Rechnung 2024	
		Aufwand	Ertrag	Aufwand	Ertrag	Aufwand	Ertrag
8400	Tourismus	13'997'055.54	12'702'459.70	14'173'500.00	12'185'000.00	13'122'929.68	11'869'471.29
3130.01	Dienstleistungen Dritter	324'847.25		332'000.00		310'250.00	
3130.10	Beiträge für nachhaltigen Tourismus	933'134.27		900'000.00		942'838.39	
3632.05	Beiträge Tourismusverein	12'738'364.02		12'941'500.00		11'869'551.29	
3910.01	Verrechneter Personalaufwand	500.00					
3940.01	Intern verrechnete Zinsen und Finanzierungskosten	210.00				290.00	
4039.01	Kurtaxenerträge		10'231'867.70		9'610'000.00		9'294'471.29
4039.02	TFT Erträge		2'470'592.00		2'575'000.00		2'575'000.00
87	Brennstoffe und Energie			200'000.00			
	Nettoaufwand				200'000.00		
873	Nichtelektrische Energie			200'000.00			
	Nettoaufwand				200'000.00		
8730	Erneuerbare Energie			200'000.00			
3637.03	Beiträge Förderprogramm erneuerbare Energie			200'000.00			
9	Finanzen und Steuern	10'789'060.98	57'106'432.99	6'821'330.60	51'915'200.00	16'949'391.80	50'399'703.42
	Nettoertrag	46'317'372.01		45'093'869.40		33'450'311.62	
91	Steuern	415'446.83	44'874'783.94	436'000.00	41'208'800.00	457'801.81	40'003'986.27
	Nettoertrag	44'459'337.11		40'772'800.00		39'546'184.46	
910	Steuern	415'446.83	44'874'783.94	436'000.00	41'208'800.00	457'801.81	40'003'986.27
	Nettoertrag	44'459'337.11		40'772'800.00		39'546'184.46	
9100	Gemeindesteuern Natürliche Personen	216'176.93	33'433'479.64	263'000.00	31'588'800.00	299'354.81	31'405'230.73
3181.01	Steuererlasse			3'000.00		1'874.80	
3181.02	Steuerverluste	77'706.19		100'000.00		169'950.85	
3602.01	Bezahlte Steuer auf überbaute Grundstücke Art. 188	138'470.74		160'000.00		127'529.16	
4000.01	Einkommenssteuern		14'282'075.00		13'072'000.00		11'982'911.15
4000.09	Steuern aus Vorjahren		5'073'242.00		4'000'000.00		5'706'068.90
4001.01	Vermögenssteuern		4'922'158.95		4'839'200.00		4'772'146.30
4002.01	Quellensteuer - Steuern der Grenzgänger		5'468'211.27		4'766'000.00		5'149'175.52
4008.01	Kopfsteuer		86'616.35		85'500.00		83'543.55
4009.01	Spezialsteuern - Pauschalsteuer		1'477'902.15		1'500'000.00		1'493'269.05
4021.01	Grundstücksteuer Nat. Personen		1'166'691.55		1'172'000.00		1'082'402.90
4022.02	Steuern auf Liquidationsgewinne und Kapitaleistungen		284'360.60		45'000.00		82'789.40
4022.03	Steuern auf Kapitaleistungen		499'460.90		466'100.00		906'376.70

Erfolgsrechnung

		Rechnung 2025		Budget 2025		Rechnung 2024	
		Aufwand	Ertrag	Aufwand	Ertrag	Aufwand	Ertrag
4023.01	Handänderungssteuer				1'500'000.00		
4290.01	Rückzahlung abgeschriebene Forderung		23'242.37		15'000.00		18'986.26
4602.01	Steuer auf überbaute Grundstücke, Art. 188		149'518.50		128'000.00		127'561.00
9110	Gemeindesteuern Juristische Personen	40'768.70	11'387'334.30	7'000.00	9'557'000.00	3'587.60	8'537'310.54
3181.01	Steuererlasse			1'000.00			
3181.02	Steuerverluste	40'768.70		6'000.00		3'587.60	
4010.01	Ertragssteuer		4'928'798.10		3'598'000.00		3'169'815.34
4010.09	Steuern aus Vorjahren		2'376'579.65		1'855'000.00		1'666'299.50
4011.01	Kapitalsteuer		2'138'240.25		2'184'000.00		1'840'115.40
4021.02	Grundstücksteuer Jur. Personen		1'943'716.30		1'920'000.00		1'861'080.30
9190	Andere Steuern	158'501.20	53'970.00	166'000.00	63'000.00	154'859.40	61'445.00
3137.01	Steuern und Abgaben	154'789.45		160'000.00		150'214.45	
3181.01	Steuererlasse	3'711.75		5'000.00		4'644.95	
3181.02	Steuerverluste			1'000.00			
4033.01	Hundesteuer		51'070.00		60'000.00		52'645.00
4270.01	Bussen				3'000.00		300.00
4270.99	Steuerbussen		2'900.00				8'500.00
93	Finanz- und Lastenausgleich	3'149'073.00	913'525.00	3'143'000.00	912'000.00	3'306'263.00	850'735.00
	Nettoaufwand		2'235'548.00		2'231'000.00		2'455'528.00
930	Finanz- und Lastenausgleich	3'149'073.00	913'525.00	3'143'000.00	912'000.00	3'306'263.00	850'735.00
	Nettoaufwand		2'235'548.00		2'231'000.00		2'455'528.00
9300	Finanz- und Lastenausgleich	3'149'073.00	913'525.00	3'143'000.00	912'000.00	3'306'263.00	850'735.00
3621.50	Ressourcenausgleich	3'149'073.00		3'143'000.00		3'306'263.00	
4621.20	Lastenausgleichsfonds		913'525.00		912'000.00		850'735.00
95	Ertragsanteile, übrige	237'090.30	9'741'292.77	168'000.00	8'099'000.00	197'296.35	7'837'188.86
	Nettoertrag	9'504'202.47		7'931'000.00		7'639'892.51	
950	Ertragsanteile, übrige	237'090.30	9'741'292.77	168'000.00	8'099'000.00	197'296.35	7'837'188.86
	Nettoertrag	9'504'202.47		7'931'000.00		7'639'892.51	
9500	Anteile an kant. Steuern und Abgaben	237'090.30	3'673'691.02	168'000.00	4'072'000.00	197'296.35	4'228'723.11
3132.01	Honorare externe Berater, Gutachter, Fachexperten	23'227.50					
3631.01	Beitrag an Kanton	213'862.80		168'000.00		197'296.35	
4120.01	Wasserrechtszinsen GD		2'974'602.30		3'457'000.00		3'474'484.70

Erfolgsrechnung

		Rechnung 2025		Budget 2025		Rechnung 2024	
		Aufwand	Ertrag	Aufwand	Ertrag	Aufwand	Ertrag
4120.02	Wasserrechtszinsen EWZ		444'180.10		483'000.00		557'280.00
4601.01	Kantonale Patente		254'908.62		132'000.00		196'958.41
9501	Gemeindeanteile an Steuern		6'067'601.75		4'027'000.00		3'608'465.75
4022.01	Grundstückgewinnsteuer		4'102'909.95		3'304'000.00		3'393'957.90
4024.01	Erbschafts- und Schenkungssteuer		1'964'636.80		723'000.00		214'507.85
4025.01	Steuer auf Lotteriegewinne		55.00				
96	Vermögens- und Schuldenverwaltung	148'847.39	1'571'630.93	284'100.00	1'487'700.00	199'213.28	1'488'378.33
	Nettoertrag	1'422'783.54		1'203'600.00		1'289'165.05	
961	Zinsen	138'989.49	395'433.13	255'000.00	368'100.00	143'408.67	367'820.33
	Nettoertrag	256'443.64		113'100.00		224'411.66	
9610	Zinsen	138'989.49	395'433.13	255'000.00	368'100.00	143'408.67	367'820.33
3406.02	Zinse auf kurzfristigen Schulden, Vergütungszinse	95'707.35		120'000.00		100'911.50	
3406.03	Zinse auf mittel- und langfristigen Schulden	43'282.14		135'000.00		42'497.17	
4400.01	Zinsertrag auf Darlehen und Guthaben		13'159.73		2'000.00		35'467.50
4401.01	Verzugs- und Ausgleichszinse		138.57		50'000.00		796.60
4401.99	Verzugs- und Ausgleichszinse Steuern		338'854.83		270'000.00		289'036.23
4940.01	Intern verrechnete Zinsen und Finanzierungskosten		43'280.00		46'100.00		42'520.00
963	Liegenschaften des Finanzvermögens	4'447.90	50'605.80	29'100.00	29'400.00	50'224.61	27'109.00
	Nettoaufwand						23'115.61
	Nettoertrag	46'157.90		300.00			
9630	Liegenschaften des Finanzvermögens	4'447.90	50'605.80	29'100.00	29'400.00	50'224.61	27'109.00
3110.02	Anschaffung Mobiliar und Geräte für Liegenschaften			5'000.00			
3120.01	Heizung, Strom, Wasser, Kehrriech	2'128.15		600.00		619.75	
3132.01	Honorare externe Berater, Gutachter, Fachexperten					43'240.00	
3134.01	Sachversicherungsprämien	1'119.75		700.00		699.60	
3151.09	übriger Unterhalt	60.00		1'800.00		1'328.20	
3430.01	Baulicher Unterhalt Liegenschaften FV			10'000.00		3'167.06	
3940.01	Intern verrechnete Zinsen und Finanzierungskosten	1'140.00		11'000.00		1'170.00	
4260.01	Rückerstattungen und Kostenbeteiligung Dritter		450.25		600.00		609.00
4430.01	Miete / Pacht FV		50'155.55		28'800.00		26'500.00
969	Finanzvermögen	5'410.00	1'125'592.00		1'090'200.00	5'580.00	1'093'449.00
	Nettoertrag	1'120'182.00		1'090'200.00		1'087'869.00	

Erfolgsrechnung

		Rechnung 2025		Budget 2025		Rechnung 2024	
		Aufwand	Ertrag	Aufwand	Ertrag	Aufwand	Ertrag
9690	Finanzvermögen	5'410.00	1'125'592.00		1'090'200.00	5'580.00	1'093'449.00
3940.01	Intern verrechnete Zinsen und Finanzierungskosten	5'410.00				5'580.00	
4402.01	Zinsen Finanzanlagen		308'750.00		110'000.00		110'000.00
4451.01	Dividenden und andere Gewinnanteile Anlagen VV		816'842.00		980'200.00		983'449.00
97	Rückverteilungen				7'000.00		7'206.65
	Nettoertrag			7'000.00		7'206.65	
971	Rückverteilungen aus CO2-Abgabe				7'000.00		7'206.65
	Nettoertrag			7'000.00		7'206.65	
9710	Rückverteilung aus CO2-Abgabe				7'000.00		7'206.65
4699.01	CO2 Abgabe				7'000.00		7'206.65
99	Nicht aufgeteilte Posten	6'838'603.46	5'200.35	2'790'230.60	200'700.00	12'788'817.36	212'208.31
	Nettoaufwand		6'833'403.11		2'589'530.60		12'576'609.05
990	Nicht aufgeteilte Posten	6'283'519.08		10'000.00		12'355'754.33	
	Nettoaufwand		6'283'519.08		10'000.00		12'355'754.33
9900	Abschreibungen	6'283'519.08		10'000.00		12'355'754.33	
3181.03	Debitorenverluste	8'808.90		10'000.00		7'348.50	
3510.01	Einlagen in Spezialfinanzierung EK	974'710.18				860'644.69	
3894.01	Finanzpolitische Reserve, Heimfall Wasserkraft	5'300'000.00					
9000.01	Ertragsüberschuss					11'487'761.14	
995	Neutrale Aufwendungen und Erträge	555'084.38	5'200.35	2'780'230.60	200'700.00	433'063.03	212'208.31
	Nettoaufwand		549'884.03		2'579'530.60		220'854.72
9950	Neutrale Aufwendungen und Erträge	555'084.38	5'200.35	2'780'230.60	200'700.00	433'063.03	212'208.31
3090.01	Aus- u. Weiterbildung des Personals	126'385.26		169'380.60		108'237.94	
3099.01	Allg. Kosten Personal / Sozialleistungen	135'878.12		118'000.00		201'804.46	
3099.02	Überzeit- und Ferienguthaben Personal	11'776.00				45'627.00	
3134.01	Sachversicherungsprämien	60'220.45		54'100.00		61'585.11	
3180.01	Bildung Delkreder	45'000.00					
3190.01	Selbstbehalte Schadenfälle	20'967.25		35'100.00		15'808.52	
3510.01	Einlagen in Spezialfinanzierung EK			903'650.00			
3841.01	a. o. Aufwand	154'857.30					
3841.02	Handänderungssteuer			1'500'000.00			
4499.02	a. o. Erträge		5'200.35				212'208.31

Erfolgsrechnung

		Rechnung 2025		Budget 2025		Rechnung 2024	
		Aufwand	Ertrag	Aufwand	Ertrag	Aufwand	Ertrag
4510.01	Entnahme Spezialfinanzierung				200'700.00		

Investitionsrechnung

		Rechnung 2025		Budget 2025		Rechnung 2024	
		Ausgaben	Einnahmen	Ausgaben	Einnahmen	Ausgaben	Einnahmen
0	INVESTITIONSRECHNUNG	24'023'078.34	24'023'078.34	29'285'000.00	3'197'000.00	22'969'557.37	22'969'557.37
00	Allgemeine Verwaltung	147'543.20		380'000.00		149'300.99	
	Nettoausgaben		147'543.20		380'000.00		149'300.99
02	Allgemeine Dienste	147'543.20		380'000.00		149'300.99	
	Nettoausgaben		147'543.20		380'000.00		149'300.99
021	Finanz- und Steuerverwaltung	13'715.20		180'000.00			
	Nettoausgaben		13'715.20		180'000.00		
0210	Finanz- und Steuerverwaltung	13'715.20		180'000.00			
5200.01	Steuersoftware	13'715.20		180'000.00			
022	Allgemeine Dienste	116'536.30		190'000.00		149'300.99	
	Nettoausgaben		116'536.30		190'000.00		149'300.99
0220	Allgemeine Dienste	27'408.25		110'000.00		149'300.99	
5060.30	IT Hardware Verwaltung	27'408.25		110'000.00		149'300.99	
221	Gemeindeverwaltung	89'128.05					
5040.40	Werterhaltung Hochbauten	89'128.05					
0222	Personalamt			80'000.00			
5200.01	Personalamt Einkauf Software			80'000.00			
029	Verwaltungsliegenschaften	17'291.70		10'000.00			
	Nettoausgaben		17'291.70		10'000.00		
0290	Verwaltungsliegenschaften	17'291.70		10'000.00			
5040.40	Werterhaltung Gemeindehaus			10'000.00			
5040.50	Werterhaltung übrige Gebäude	17'291.70					
	Verwaltungsvermögen						
1	Öffentliche Ordnung und Sicherheit, Verteidigung	45'724.35		260'000.00		115'825.20	
	Nettoausgaben		45'724.35		260'000.00		115'825.20
11	Öffentliche Sicherheit	45'724.35		100'000.00			
	Nettoausgaben		45'724.35		100'000.00		

Investitionsrechnung

		Rechnung 2025		Budget 2025		Rechnung 2024	
		Ausgaben	Einnahmen	Ausgaben	Einnahmen	Ausgaben	Einnahmen
111	Polizei	45'724.35		100'000.00			
	Nettoausgaben		45'724.35		100'000.00		
1110	Polizei	45'724.35		100'000.00			
5060.30	Videoüberwachungssystem	45'724.35		100'000.00			
15	Feuerwehr					56'177.60	
	Nettoausgaben						56'177.60
150	Feuerwehr					56'177.60	
	Nettoausgaben						56'177.60
1500	Feuerwehr					56'177.60	
5060.01	Anschaffung Mobilien					56'177.60	
16	Verteidigung			160'000.00		59'647.60	
	Nettoausgaben				160'000.00		59'647.60
163	Regionales Führungsorgan			160'000.00		59'647.60	
	Nettoausgaben				160'000.00		59'647.60
1630	Gemeindeführungsstab			160'000.00		59'647.60	
5060.01	Notfalltreffpunkte			160'000.00		59'647.60	
2	Bildung	6'598'866.03	731'260.00	9'085'000.00	27'000.00	7'730'433.90	29'726.90
	Nettoausgaben		5'867'606.03		9'058'000.00		7'700'707.00
21	Obligatorische Schule	6'598'866.03	731'260.00	9'085'000.00	27'000.00	7'730'433.90	29'726.90
	Nettoausgaben		5'867'606.03		9'058'000.00		7'700'707.00
217	Schulliegenschaften	6'598'866.03	731'260.00	9'085'000.00	27'000.00	7'608'473.30	29'726.90
	Nettoausgaben		5'867'606.03		9'058'000.00		7'578'746.40
2170	Schulliegenschaften	6'598'866.03	731'260.00	9'085'000.00	27'000.00	7'608'473.30	29'726.90
5040.10	Planung Neubau Schulliegenschaft	85'000.00		120'000.00		66'691.00	
5040.20	Neubau Schulliegenschaft	5'797'028.80		7'250'000.00		7'494'053.70	
5040.25	Innenausbau Immobilien Kita	578'167.75		1'125'000.00		4'653.05	
5040.40	Erneuerung Schulliegenschaft	56'943.08		500'000.00		43'075.55	
5060.40	Innenausbau Mobilien Kita	81'726.40		90'000.00			
6310.01	Subventionen Schulhaus Neubau		731'260.00		27'000.00		29'726.90

Investitionsrechnung

		Rechnung 2025		Budget 2025		Rechnung 2024	
		Ausgaben	Einnahmen	Ausgaben	Einnahmen	Ausgaben	Einnahmen
219	Obligatorische Schule					121'960.60	
	Nettoausgaben						121'960.60
2190	Schulleitung und Schulverwaltung					121'960.60	
5060.30	IT Hardware Schulen					121'960.60	
3	Kultur, Sport und Freizeit, Kirche	1'700'093.61	600'273.78	1'880'000.00	570'000.00	1'471'603.35	91'337.33
	Nettoausgaben		1'099'819.83		1'310'000.00		1'380'266.02
32	Kultur, übrige	675'088.55		770'000.00		321'450.00	
	Nettoausgaben		675'088.55		770'000.00		321'450.00
323	Haus Spirit			50'000.00			
	Nettoausgaben				50'000.00		
3230	Haus Spirit			50'000.00			
5040.40	Werterhaltung Haus Spirit			50'000.00			
33	Medien	675'088.55		770'000.00		321'450.00	
	Nettoausgaben		675'088.55		770'000.00		321'450.00
332	Massenmedien	675'088.55		770'000.00		321'450.00	
	Nettoausgaben		675'088.55		770'000.00		321'450.00
3320	Massenmedien	675'088.55		770'000.00		321'450.00	
5200.02	Softwareentwicklungen	75'088.55		170'000.00			
5540.01	Aktienkapital Erhöhung Danet					321'450.00	
5640.01	Investitionsbeiträge Glasfasernetz	600'000.00		600'000.00			
34	Sport und Freizeit	1'025'005.06	600'273.78	1'060'000.00	570'000.00	1'150'153.35	91'337.33
	Nettoausgaben		424'731.28		490'000.00		1'058'816.02
341	Sport	-30'000.00		50'000.00		319'511.50	
	Nettoausgaben				50'000.00		319'511.50
	Nettoeinnahmen	30'000.00					
3413	Sport- und Freizeitanlagen	-30'000.00		50'000.00		319'511.50	
5040.10	Planungskosten Sportarena / Feuerwehr			50'000.00			
5060.02	Ersatz Kletterwand TBH	-30'000.00				120'000.00	

Investitionsrechnung

		Rechnung 2025		Budget 2025		Rechnung 2024	
		Ausgaben	Einnahmen	Ausgaben	Einnahmen	Ausgaben	Einnahmen
5060.20	Fahrzeuge SSFA					199'511.50	
342	Freizeit	1'055'005.06	600'273.78	1'010'000.00	570'000.00	830'641.85	91'337.33
	Nettoausgaben		454'731.28		440'000.00		739'304.52
3420	Freizeit	1'055'005.06	600'273.78	1'010'000.00	570'000.00	397'320.85	91'337.33
5010.30	Erneuerungen Wanderwegnetz	375'423.94		150'000.00		142'578.40	
5010.40	Neubau Tiefbauten	679'581.12		860'000.00		254'742.45	
6340.01	Beitrag aus Infrastrukturfonds		470'713.48		570'000.00		91'337.33
6620.01	Rückzahlungen von Investitionsbeiträgen an Gemeinden		129'560.30				
3421	Sportpavillon					433'321.00	
5040.20	Neubau Sportpavillon					433'321.00	
5	Soziale Sicherheit	26'645.55					
	Nettoausgaben		26'645.55				
54	Familie und Jugend	26'645.55					
	Nettoausgaben		26'645.55				
545	Leistungen an Familien	26'645.55					
	Nettoausgaben		26'645.55				
5450	Leistungen an Familien allgemein	26'645.55					
5060.45	Mobilien Vorschulische Betreuung / Kita	26'645.55					
6	Verkehr und Nachrichtenübermittlung	3'046'867.80		5'980'000.00		2'829'660.19	
	Nettoausgaben		3'046'867.80		5'980'000.00		2'829'660.19
61	Strassenverkehr	3'008'912.54		5'100'000.00		2'739'497.01	
	Nettoausgaben		3'008'912.54		5'100'000.00		2'739'497.01
613	Kantonsstrassen, übrige	832'401.75		670'000.00		585'344.25	
	Nettoausgaben		832'401.75		670'000.00		585'344.25
6130	Kantonsstrassen	832'401.75		670'000.00		585'344.25	
5610.01	Beitrag ans Kantonsstrassennetz	832'401.75		670'000.00		585'344.25	
615	Gemeindestrassen	2'074'229.79		4'040'000.00		1'935'875.41	
	Nettoausgaben		2'074'229.79		4'040'000.00		1'935'875.41

Investitionsrechnung

		Rechnung 2025		Budget 2025		Rechnung 2024	
		Ausgaben	Einnahmen	Ausgaben	Einnahmen	Ausgaben	Einnahmen
6150	Gemeindestrassen	2'074'229.79		4'040'000.00		1'935'875.41	
5010.01	Landerwerb Gemeindestrassen	6'899.00		50'000.00		1'059.35	
5010.20	Planung Strassen und Verkehrswege	185'641.70		1'000'000.00		53'603.55	
5010.30	Erneuerung Strassen und Verkehrswege	1'742'091.54		2'440'000.00		1'505'180.55	
5010.40	Neubau Strassen und Verkehrswege	12'674.40		500'000.00		137'025.91	
5010.41	Strassenbeleuchtung	14'578.45		50'000.00		88'122.25	
5060.20	Anschaffung Fahrzeuge Unterhaltsgruppe	112'344.70				150'883.80	
617	Öffentl. Arbeiten / Werkhof	102'281.00		390'000.00		218'277.35	
	Nettoausgaben		102'281.00		390'000.00		218'277.35
6170	Werkhof	102'281.00		390'000.00		218'277.35	
5040.10	Planung Neubau Werkhof			150'000.00			
5060.01	Anschaffung Mobilien Werkhof					66'373.40	
5060.20	Anschaffung Fahrzeuge Werkhof	102'281.00		240'000.00		151'903.95	
62	Öffentlicher Verkehr	37'955.26		880'000.00		90'163.18	
	Nettoausgaben		37'955.26		880'000.00		90'163.18
623	Agglomerationsverkehr	37'955.26		880'000.00		90'163.18	
	Nettoausgaben		37'955.26		880'000.00		90'163.18
6230	Agglomerationsverkehr	37'955.26		880'000.00		90'163.18	
5060.20	Fahrzeuge E-Bus			80'000.00			
5090.50	Übrige Sachanlagen E-Bus	37'955.26		800'000.00		90'163.18	
7	Umweltschutz und Raumordnung	9'542'735.52	1'483'068.50	11'550'000.00	2'600'000.00	8'639'181.76	1'812'487.75
	Nettoausgaben		8'059'667.02		8'950'000.00		6'826'694.01
71	Wasserversorgung	6'268'459.03	155'131.00	5'595'000.00	100'000.00	5'279'497.63	229'687.00
	Nettoausgaben		6'113'328.03		5'495'000.00		5'049'810.63
710	Wasserversorgung	6'268'459.03	155'131.00	5'595'000.00	100'000.00	5'279'497.63	229'687.00
	Nettoausgaben		6'113'328.03		5'495'000.00		5'049'810.63
7100	Wasserversorgung allgemein	6'139'986.02	155'131.00	5'595'000.00	100'000.00	5'279'497.63	229'687.00
5031.61	Planungen Projekte WV	12'486.01		115'000.00		21'773.30	
5031.62	Erneuerungen Reservoirs und Gebäude WV	3'301'070.14		2'340'000.00		3'522'426.37	
5031.63	Erneuerungen Quellfassungen	460'934.27		580'000.00		332'886.25	

Investitionsrechnung

		Rechnung 2025		Budget 2025		Rechnung 2024	
		Ausgaben	Einnahmen	Ausgaben	Einnahmen	Ausgaben	Einnahmen
5031.64	Erneuerungen Verteilnetz	1'745'688.58		1'700'000.00		749'274.59	
5031.65	Erneuerungen Transportleitungen	512'683.24		550'000.00		463'967.27	
5060.61	Technische Einrichtungen WV	107'123.78		310'000.00		189'169.85	
6370.60	Anschlussbeiträge		155'131.00		100'000.00		229'687.00
7150	Wasserversorgung am Berg	128'473.01					
5031.66	Planung Projekte WVZ am Berg	14'592.01					
5031.70	Erneuerungen Reservoir und Anlagen WVZ am Berg	113'881.00					
72	Abwasserentsorgung	829'753.81	154'303.00	1'050'000.00	100'000.00	1'056'114.59	229'444.00
	Nettoausgaben		675'450.81		950'000.00		826'670.59
720	Abwasserentsorgung	829'753.81	154'303.00	1'050'000.00	100'000.00	1'056'114.59	229'444.00
	Nettoausgaben		675'450.81		950'000.00		826'670.59
7200	Abwasserentsorgung allgemein	829'753.81	154'303.00	1'050'000.00	100'000.00	1'056'114.59	229'444.00
5030.70	Landerwerb ARA			60'000.00			
5030.73	Erneuerungen Tiefbau ARA	-1'535.41				561'194.52	
5030.75	Erneuerungen Kanalisation	618'461.78		820'000.00		468'511.42	
5030.76	Neubau Kanalisation	51'618.87		50'000.00			
5040.70	Erneuerungen Hochbau ARA	52'494.35		60'000.00			
5060.70	Fahrzeuge ARA	40'000.00					
5060.75	Technische Infrastruktur ARA	68'714.22		60'000.00		26'408.65	
6370.70	Anschlussbeiträge		154'303.00		100'000.00		229'444.00
73	Abfall	682'329.84		350'000.00		427'197.27	
	Nettoausgaben		682'329.84		350'000.00		427'197.27
730	Abfall	682'329.84		350'000.00		427'197.27	
	Nettoausgaben		682'329.84		350'000.00		427'197.27
7300	Wertstoffsammlung	682'329.84		350'000.00		427'197.27	
5040.40	Brandschutzmassnahmen AWS			170'000.00			
5060.80	Fahrzeuge Abfallentsorgung	498'200.00				179'950.51	
5060.85	Technische Infrastruktur Abfall	184'129.84		180'000.00		247'246.76	
74	Verbauungen	1'639'317.24	1'173'634.50	4'375'000.00	2'400'000.00	1'819'135.02	1'353'356.75
	Nettoausgaben		465'682.74		1'975'000.00		465'778.27
741	Gewässerverbauungen	386'893.64		3'190'000.00	1'600'000.00	378'937.02	

Investitionsrechnung

		Rechnung 2025		Budget 2025		Rechnung 2024	
		Ausgaben	Einnahmen	Ausgaben	Einnahmen	Ausgaben	Einnahmen
	Nettoausgaben		386'893.64		1'590'000.00		378'937.02
7410	Gewässerverbauungen	386'893.64		3'190'000.00	1'600'000.00	378'937.02	
5020.40	Erneuerungen Wasserbau	386'893.64		3'190'000.00		378'937.02	
6620.01	Kantonsbeiträge Wasserbau				1'600'000.00		
745	Naturgefahren	1'252'423.60	1'173'634.50	1'185'000.00	800'000.00	1'440'198.00	1'353'356.75
	Nettoausgaben		78'789.10		385'000.00		86'841.25
7450	Naturgefahren	1'252'423.60	1'173'634.50	1'185'000.00	800'000.00	1'440'198.00	1'353'356.75
5030.30	Neubau Schutzbauten (Lawinen/Steinschlag)	1'252'423.60		1'185'000.00		1'440'198.00	
6620.01	Kantonsbeitrag Schutzbauten		1'173'634.50		800'000.00		1'353'356.75
77	Übriger Umweltschutz	122'875.60		180'000.00		57'237.25	
	Nettoausgaben		122'875.60		180'000.00		57'237.25
771	Friedhof und Bestattung	55'786.15		80'000.00		57'237.25	
	Nettoausgaben		55'786.15		80'000.00		57'237.25
7710	Friedhof und Bestattung allgemein	55'786.15		80'000.00		57'237.25	
5030.20	Erneuerung Friedhof	55'786.15		80'000.00		57'237.25	
779	Umweltschutz	67'089.45		100'000.00			
	Nettoausgaben		67'089.45		100'000.00		
7791	Öffentliche Toilettenanlagen	67'089.45		100'000.00			
5040.40	Werterhaltung WC-Anlage Kirchplatz	67'089.45		100'000.00			
8	Volkswirtschaft		100'000.00	150'000.00			100'000.00
	Nettoausgaben				150'000.00		
	Nettoeinnahmen	100'000.00				100'000.00	
81	Landwirtschaft			150'000.00			
	Nettoausgaben				150'000.00		
818	Alpwirtschaft			150'000.00			
	Nettoausgaben				150'000.00		
8180	Alpwirtschaft			150'000.00			
5030.40	Erneuerung Bewässerungsanlage			150'000.00			

Investitionsrechnung

		Rechnung 2025		Budget 2025		Rechnung 2024	
		Ausgaben	Einnahmen	Ausgaben	Einnahmen	Ausgaben	Einnahmen
84	Tourismus		100'000.00				100'000.00
	Nettoeinnahmen	100'000.00				100'000.00	
840	Tourismus		100'000.00				100'000.00
	Nettoeinnahmen	100'000.00				100'000.00	
8400	Tourismus		100'000.00				100'000.00
6450.01	Rückzahlungen Darlehen		100'000.00				100'000.00
9	Finanzen und Steuern	2'914'602.28	21'108'476.06			2'033'551.98	20'936'005.39
	Nettoeinnahmen	18'193'873.78				18'902'453.41	
99	Nicht aufgeteilte Posten	2'914'602.28	21'108'476.06			2'033'551.98	20'936'005.39
	Nettoeinnahmen	18'193'873.78				18'902'453.41	
999	Abschluss	2'914'602.28	21'108'476.06			2'033'551.98	20'936'005.39
	Nettoeinnahmen	18'193'873.78				18'902'453.41	
9990	Abschluss	2'914'602.28	21'108'476.06			2'033'551.98	20'936'005.39
5900.01	Passivierte Einnahmen	2'914'602.28				2'033'551.98	5'090'327.78
6900.01	Aktivierte Ausgaben		21'108'476.06				15'845'677.61

Bilanz

		1.1.2025	Zuwachs	Abgang	31.12.2025
1	Aktiven	232'504'479.68	265'202'238.36	253'318'095.56	244'388'622.48
10	Finanzvermögen	125'998'848.28	244'093'762.30	238'730'434.23	131'362'176.35
100	Flüssige Mittel u. kurzfrist. Geldanlagen	7'584'384.83	158'070'154.13	155'397'576.60	10'256'962.36
1000	Kasse	23'604.65	317'805.70	312'976.20	28'434.15
1000.01	Kassa	23'604.65	176'654.70	171'825.20	28'434.15
1000.02	Kassa ED		139'268.00	139'268.00	
1000.03	Kasse Registerhalter		1'381.00	1'381.00	
1000.04	Kassa Sicherheit		502.00	502.00	
1001	Post	6'335'876.86	89'942'035.02	88'503'174.28	7'774'737.60
1001.01	Postkonto CH54 0900 0000 1900 2372 6	6'335'876.86	89'942'035.02	88'503'174.28	7'774'737.60
1002	Bank	1'224'903.32	52'810'313.41	51'581'426.12	2'453'790.61
1002.04	UBS CH09 0026 3263 4507 45B2R	103'142.86	12'559'030.24	12'519'402.95	142'770.15
1002.05	WKB CH43 0076 5000 U010 0631 2	273'118.10	24'686'731.94	24'224'338.54	735'511.50
1002.06	UBS CH71 0026 3263 4507 4502 L	7'750.00	60'373.95	87.50	68'036.45
1002.07	UBS CH07 0026 3263 4507 4501 C	9'405.00	77'179.20	20'089.00	66'495.20
1002.08	CS Nr. 322184-61	2'222.09	510'000.00	512'222.09	
1002.10	RfB CH50 8080 8002 7822 1470 2	634'772.13	14'563'194.02	14'030'439.79	1'167'526.36
1002.12	UBS CH04 0026 3263 4507 45B3H	125'856.89	164'011.96	203'335.09	86'533.76
1002.13	CS 322184-61-1	24'847.40	1'200.00	26'047.40	
1002.14	CS 322184-61-2	43'788.85	1'600.00	45'388.85	
1002.16	RfB CH35 8080 8004 3984 5186 4		73'716.20	38.63	73'677.57
1002.17	RfB CH65 8080 8006 1505 5262 4		113'275.90	36.28	113'239.62
1003	Kurzfristige Geldmarktanlagen		15'000'000.00	15'000'000.00	
1003.01	WKB Festgeldanlagen		5'000'000.00	5'000'000.00	
1003.02	UBS Festgeldanlagen		5'000'000.00	5'000'000.00	
1003.03	RB Festgeldanlagen		5'000'000.00	5'000'000.00	
101	Forderungen	4'313'088.81	62'167'682.34	57'208'623.04	9'272'148.11
1010	Ford. aus Lieferungen u. Leistungen ggü. Dritten	2'559'190.60	24'054'823.00	19'913'559.55	6'700'454.05
1010.01	Debitoren Gebühren	2'554'690.60	23'796'510.70	19'726'567.45	6'624'633.85
1010.02	Debitoren Kita		159'479.30	113'275.90	46'203.40
1010.03	Debitoren Tagesstruktur		98'833.00	73'716.20	25'116.80
1010.95	Debitoren Datenübernahme HRM1	4'500.00			4'500.00
1012	Steuerforderungen	1'051'551.79	36'997'409.95	36'167'084.77	1'881'876.97
1012.02	Debitoren Steuern	1'051'551.79	36'997'409.95	36'167'084.77	1'881'876.97
1014	Transferforderungen	4'450.00		4'450.00	
1014.01	Subventionsbeiträge	4'450.00		4'450.00	
1015	Interne Kontokorrente	3'032.00	377'604.10	377'073.20	3'562.90
1015.01	KK Repo	2'000.00	58'070.00	57'420.00	2'650.00
1015.02	KK ED	1'032.00	301'825.00	302'112.00	745.00

Bilanz

		1.1.2025	Zuwachs	Abgang	31.12.2025
1015.03	KK Kehricht		17'709.10	17'541.20	167.90
1019	Übrige Forderungen	694'864.42	737'845.29	746'455.52	686'254.19
1019.01	Verrechnungssteuerguthaben	356'446.00	324'800.60	356'446.00	324'800.60
1019.02	Vorsteuer MwSt Aufwand Bus		50.54	50.54	
1019.03	Vorsteuer-MwST Aufwand ARA		1'155.63	1'155.63	
1019.04	Vorsteuer MwSt Aufwand Abfall		-8'845.47	-8'845.47	
1019.05	Vorsteuer MwSt Aufwand WVZ		808.08	808.08	
1019.15	Vorsteuer MwSt Invest. WVZ		-4'511.25	-4'511.25	
1019.22	Mehrwertsteuer Guthaben Bus		5'232.65	5'232.65	
1019.23	Mehrwertsteuer Guthaben ARA		3'854.73	3'854.73	
1019.24	Mehrwertsteuer Guthaben Abfall	21'750.87	24'039.11	22'165.61	23'624.37
1019.25	Mehrwertsteuer Guthaben WVZ	316'667.55	391'260.67	370'099.00	337'829.22
104	Aktive Rechnungsabgrenzungen	25'263'188.64	22'986'299.88	25'263'188.64	22'986'299.88
1046	Aktive Rechnungsabgrenzungen IR	25'263'188.64	22'986'299.88	25'263'188.64	22'986'299.88
1046.01	Aktive Rechnungsabgrenzungen	25'263'188.64	22'986'299.88	25'263'188.64	22'986'299.88
106	Vorräte und angefangenen Arbeiten	64'220.00		11'420.00	52'800.00
1060	Handelswaren	64'220.00		11'420.00	52'800.00
1060.01	Vorräte Diesel und Benzin	64'220.00		11'420.00	52'800.00
107	Finanzanlagen	68'641'966.00	20'000.00		68'661'966.00
1070	Aktien und Anteilscheine	68'641'966.00	20'000.00		68'661'966.00
1070.01	BVZ Holding AG	410'040.00			410'040.00
1070.02	Air-Zermatt AG	255'000.00			255'000.00
1070.03	Valaiscom AG	1.00			1.00
1070.04	Zermatt Bergbahnen AG	51'908'400.00			51'908'400.00
1070.05	Walliser Kantonalbank	66'000.00			66'000.00
1070.06	EWZ Elektrizitätswerk Zermatt AG	16'000'000.00			16'000'000.00
1070.07	Anteilscheine ESA	2'525.00			2'525.00
1070.08	Raiffeisenbank Anteilscheine		20'000.00		20'000.00
108	Sachanlagen FV	20'132'000.00	849'625.95	849'625.95	20'132'000.00
1080	Grundstücke FV	16'632'000.00			16'632'000.00
1080.01	Grundstücke FV	16'632'000.00			16'632'000.00
1084	Gebäude FV	3'500'000.00	849'625.95	849'625.95	3'500'000.00
1084.01	Hochbauten FV	3'500'000.00	849'625.95	849'625.95	3'500'000.00
14	Verwaltungsvermögen	106'505'631.40	21'108'476.06	14'587'661.33	113'026'446.13
140	Sachanlagen VV	105'384'176.40	21'019'672.31	14'443'258.93	111'960'589.78
1400	Grundstücke VV unüberbaut	3'057'549.40			3'057'549.40
1400.01	Grundstücke VV	3'057'549.40			3'057'549.40

Bilanz

		1.1.2025	Zuwachs	Abgang	31.12.2025
1401	Tiefbauten VV	17'296'632.60	2'794'286.84	2'180'497.75	17'910'421.69
1401.01	Strassen und Verkehrswege	17'296'632.60	2'794'286.84	2'180'497.75	17'910'421.69
1403	Tiefbauten	9'679'753.85	2'750'108.45	2'519'824.78	9'910'037.52
1403.01	übrige Tiefbauten	9'679'753.85	2'750'108.45	2'519'824.78	9'910'037.52
1404	Hochbauten	39'323'515.48	6'082'481.08	4'305'238.90	41'100'757.66
1404.01	Hochbauten VV	39'323'515.48	6'082'481.08	4'305'238.90	41'100'757.66
1406	Mobilien VV	2'076'828.84	2'166'253.26	1'647'667.50	2'595'414.60
1406.01	Fahrzeuge	1'461'226.57	752'825.70	774'909.65	1'439'142.62
1406.02	Mobilien, Maschinen	212'780.90	732'264.05	330'765.40	614'279.55
1406.03	IT Hardware	402'821.37	681'163.51	541'992.45	541'992.43
1409	Sachanlagen Spezialfinanzierungen	33'949'896.23	7'226'542.68	3'790'030.00	37'386'408.91
1409.10	Infrastruktur Wasserversorgung	18'093'549.07	6'268'459.03	1'989'777.45	22'372'230.65
1409.20	Infrastruktur Abwasserentsorgung	13'970'971.80	789'753.81	1'201'688.60	13'559'037.01
1409.30	Infrastruktur Abfall	1'885'375.36	168'329.84	598'563.95	1'455'141.25
142	Immaterielle Anlagen	1.00	88'803.75	44'402.40	44'402.35
1420	Informatik	1.00	88'803.75	44'402.40	44'402.35
1420.01	Immaterielle Anlagen	1.00	88'803.75	44'402.40	44'402.35
144	Darlehen	1'071'454.00		100'000.00	971'454.00
1442	Darlehen an Gde.u.Gde.Verbände	675'000.00		75'000.00	600'000.00
1442.00	Darlehen digitale Strategie Zermatt Tourismus	675'000.00		75'000.00	600'000.00
1445	Darlehen an private Unternehmungen	396'452.00		25'000.00	371'452.00
1445.01	Darlehen und Beteiligungen	396'452.00		25'000.00	371'452.00
1446	Darlehen a.priv.Organisationen o.Erwerbszweck	2.00			2.00
1446.01	Darlehen an private Organisationen ohne Erwerbszweck	2.00			2.00
145	Beteiligungen, Grundkapitalien	50'000.00			50'000.00
1455	Beteilig.an privaten Unternehmungen	50'000.00			50'000.00
1455.01	Genossenschaftskapital Gen. für bezahlbaren Wohnraum	50'000.00			50'000.00

Bilanz

		1.1.2025	Zuwachs	Abgang	31.12.2025
2	Passiven	232'504'479.68	147'691'679.05	146'428'859.80	233'767'298.93
20	Fremdkapital	32'537'984.40	141'411'572.66	145'645'595.27	28'303'961.79
200	Laufende Verbindlichkeiten	7'555'269.59	126'532'438.42	125'377'440.30	8'710'267.71
2000	Lauf. Verb.a.Liefer.u.Leist.v.Dritten	7'526'932.87	56'894'018.03	55'782'035.08	8'638'915.82
2000.01	Kreditoren	7'526'932.87	56'894'018.03	55'782'035.08	8'638'915.82
2002	Steuern	27'275.72	505'806.74	487'454.87	45'627.59
2002.01	Mehrwertsteuer Bus	15'227.36	44'624.95	42'906.43	16'945.88
2002.02	Mehrwertsteuer ARA	12'048.36	27'106.68	10'473.33	28'681.71
2002.03	Mehrwertsteuer KVA/AWS		41'780.54	41'780.54	
2002.05	Mehrwertsteuer WVZ		392'294.57	392'294.57	
2003	Erhaltene Anzahlungen von Dritten	1'061.00	69'132'613.65	69'107'950.35	25'724.30
2003.01	Soziallasten AHV/ALV/IV/EO		1'855'856.55	1'855'856.55	
2003.02	Durchlaufkonto		1'234'788.46	1'234'788.46	
2003.03	Geldverkehr		47'780'815.04	47'780'815.04	
2003.05	Durchlaufkonto Löhne		15'354'287.75	15'354'287.75	
2003.06	Soziallasten FAK		425'493.35	425'493.35	
2003.07	UV Beiträge		282'158.65	282'158.65	
2003.08	KTG Beiträge		136'378.40	136'378.40	
2003.09	BVG Sammelstiftung		1'733'068.80	1'733'068.80	
2003.10	QST Beiträge		142'131.05	142'131.05	
2003.12	Durchgangskonto Lohn		61'187.30	61'187.30	
2003.13	Durchgangskonto Lohnspesen		63'138.75	63'138.75	
2003.15	Kundenguthaben	1'061.00	24'663.30		25'724.30
2003.16	Debitoren ausbuchen		19'378.45	19'378.45	
2003.95	Durchlaufkonto Differenzen PoF		18'770.50	18'770.50	
2003.98	Durchlaufkonto Heimatscheine		497.30	497.30	
204	Passive Rechnungsabgrenzungen	5'310'505.33	5'520'176.38	5'310'505.33	5'520'176.38
2046	Passive Rechnungsabgr.Investitionsrg.	5'310'505.33	5'520'176.38	5'310'505.33	5'520'176.38
2046.01	Passive Rechnungsabgrenzung	5'310'505.33	5'520'176.38	5'310'505.33	5'520'176.38
206	Langfristige Finanzverbindlichkeiten	16'432'639.88	9'294'269.06	14'275'857.79	11'451'051.15
2063	Anleihen	1'120.00		1'120.00	
2063.01	Staat Wallis, Anteil IH-Darlehen 1/5	1'120.00		1'120.00	
2064	Darlehen, Schuldscheine	9'000'000.00	3'277'893.00	9'000'000.00	3'277'893.00
2064.01	Post Finance 004281	4'000'000.00		4'000'000.00	
2064.04	Staat VS Darlehen Unwetter 2024		277'893.00		277'893.00
2064.20	UBS/CS Darlehen	3'000'000.00		3'000'000.00	
2064.21	WKB Darlehen	2'000'000.00		2'000'000.00	
2064.22	RB Darlehen		3'000'000.00		3'000'000.00
2069	Übrige langfr.Finanzverbindlichkeiten	7'431'519.88	6'016'376.06	5'274'737.79	8'173'158.15

Bilanz

		1.1.2025	Zuwachs	Abgang	31.12.2025
2069.01	Investitionsbeiträge aus Kurtaxe	1'628'823.05	1'099'365.07	1'151'657.18	1'576'530.94
2069.02	Investitionsbeiträge Ruhebänke	170'549.83	9'999.00	642.70	179'906.13
2069.03	Beitragsreserve Kurtaxe Eventpool	1'866'122.59	2'712'728.69	4'103'860.11	474'991.17
2069.04	Beitragsreserve Bergretter	79'957.26	20'000.00	18'577.80	81'379.46
2069.05	Beitragsreserve Interreg Trek+	-6'108.10			-6'108.10
2069.06	Beitragsreserve Projekte	11'000.00			11'000.00
2069.07	Fonds Reserve Eventpool	1'000'000.00			1'000'000.00
2069.08	Fonds Reserve Handänderungssteuer	2'681'175.25	2'174'283.30		4'855'458.55
208	Langfristige Rückstellungen	614'588.30	45'000.00		659'588.30
2085	Langfristige Rückstellungen aus übriger betrieblicher Tätigkeit	559'588.30			559'588.30
2085.10	Rückstellung Deponie zum Biel	559'588.30			559'588.30
2087	Langfristige Rückstellungen für Finanzaufwand	55'000.00	45'000.00		100'000.00
2087.10	Delkredere Rückstellung	55'000.00	45'000.00		100'000.00
209	Verbindlichk.ggü.SF u.Fonds im FK	2'624'981.30	19'688.80	681'791.85	1'962'878.25
2091	Verbindlichkeiten ggü. Fonds im FK	2'624'981.30	19'688.80	681'791.85	1'962'878.25
2091.02	Investitionsbeiträge Ruhebänke		1'111.00	1'111.00	
2091.04	Beitragsreserve Bergretter		18'577.80	18'577.80	
2091.99	Schutzraumersatzbeitrag	2'624'981.30		662'103.05	1'962'878.25
29	Eigenkapital	199'966'495.28	6'280'106.39	783'264.53	205'463'337.14
290	Verpfl.(+),Vorschüsse(-)ggü.Spezialfin.	4'070'167.80	980'106.39	783'264.53	4'267'009.66
2900	Spezialfinanzierungen im EK	4'070'167.80	980'106.39	783'264.53	4'267'009.66
2900.10	Spezialfinanzierung Wasserversorgung	5'015'456.64	34'817.55	199'422.19	4'850'852.00
2900.20	Spezialfinanzierung Abwasserentsorgung	-550'519.69	550'519.69	391'214.08	-391'214.08
2900.30	Spezialfinanzierung Abfall	-394'769.15	394'769.15	192'628.26	-192'628.26
294	Reserven		5'300'000.00		5'300'000.00
2940	Finanzpolitische Reserven		5'300'000.00		5'300'000.00
2940.01	Finanzpolitische Reserve		5'300'000.00		5'300'000.00
296	Neubewertungsreserve Finanzvermögen	76'454'998.80			76'454'998.80
2960	Neubewertungsreserve Finanzvermögen	76'454'998.80			76'454'998.80
2960.01	Neubewertungsreserve Finanzvermögen	76'454'998.80			76'454'998.80
299	Bilanzüberschuss /-fehlbetrag	119'441'328.68			119'441'328.68
2999	Kumulierte Ergebnisse der Vorjahre	119'441'328.68			119'441'328.68
2999.01	Kumulierte Ergebnisse der Vorjahre	119'441'328.68			119'441'328.68